

Informe Ejecución Inversión Primer Trimestre Año 2019

Autoridad Ministerio:
Dr. Rafael Sánchez Cárdenas

Coordinación:
Licdo. Luis R. Cruz Holguín, Director de Planificación Institucional

Responsable del Informe:
Lic. Patricia La Hoz, Enc. de Formulación Monitoreo y Evaluación
de Planes, Programas y Proyectos
Lic. Loira Mateo, Analista proyectos

Apoyo técnico:
Jean Charly Phillomard Joseph Saint-Ilus
Esmelyn Rolando Marmolejos Dominguez



30 de mayo de 2019

Índice de contenido

Contenido	Página
Siglas y Acrónimos.	4
I. Introducción.	5
II. Objetivo y alcance informe ejecución de proyectos inversión primer trimestre enero-marzo año 2019.	5
III. Marco metodológico de la elaboración del informe.	5
IV. Análisis de la ejecución física y financiera de la inversión pública en salud, trimestre enero-marzo año 2019.	5
IV.1 Análisis de la ejecución financiera de la inversión pública.	6
IV.1.1 Presupuesto aprobado Vs. ejecutado.	6
IV.1.2 Ejecución de la inversión según programa presupuestario, trimestre enero-marzo año 2019.	7
IV.1.3 Ejecución de la inversión según fuentes de financiamiento.	7
IV.1.4 Organismos financiadores de la inversión.	8
IV.1.5 Ejecución financiera por componentes de inversión de los proyectos.	8
IV.1.5.1 Componentes del proyecto Prevención y Atención a las Poblaciones de Mayor Riesgo al VIH en la República Dominicana.	8
IV.1.5.2 Componentes del proyecto Fortalecimiento de la Gestión por Resultados del Sector Salud en República Dominicana.	9
IV.1.5.3 Componentes del proyecto Fortalecimiento de Gestión del Sector Salud en la Región Metropolitana de Rep. Dominicana.	10
IV.1.6 Ejecución presupuestaria de los proyectos según objeto del gasto	10
IV.2 Ejecución física de la inversión pública por proyecto.	11
IV.2.1 Prevención y Atención a las Poblaciones de Mayor Riesgo al VIH en la República Dominicana.	11
IV.2.2 Fortalecimiento de la Gestión por Resultados del Sector Salud en República Dominicana.	11
IV.2.3 Fortalecimiento de Gestión del Sector Salud en la Región Metropolitana de Rep. Dominicana.	12
V. Anexos:	14
Anexo 1: Matriz de ejecución física - financiera de la inversión, período enero-marzo año 2019.	14
Anexo 2: Matriz de proyectos ejecutado Vs. aprobado según programa presupuestario, actividad y fuentes de financiamiento trimestre enero-marzo año 2019.	
Índice de cuadros y gráficos.	
Cuadros:	
Cuadro No.1. Presupuesto ejecutado Vs. aprobado de la inversión año 2019.	6
Cuadro No.2. Presupuesto ejecutado de la inversión según programas de salud, período enero-marzo año 2019.	7
Cuadro No.3. Organismos financiadores según fuentes de financiamiento.	8
Cuadro No.4. Ejecución financiera por componentes de inversión del proyecto Prevención y Atención a las Poblaciones de Mayor Riesgo al VIH en la Rep. Dominicana, período enero-marzo año 2019.	9
Cuadro No.5. Ejecución financiera por componentes de inversión del proyecto Fortalecimiento de la Gestión por Resultados del Sector Salud en República Dominicana, período enero-marzo año 2019.	9



Cuadro No.6. Ejecución financiera por componentes de inversión del proyecto Fortalecimiento de Gestión del Sector Salud en la Región Metropolitana de Rep. Dom, período enero-marzo año 2019.	10
Cuadro No.7. Ejecución presupuestaria de los proyectos según objeto del gasto.	10
Cuadro No.8. Datos de avance en meta del proyecto Fortalecimiento de Gestión del Sector Salud en la Región Metropolitana de Rep. Dominicana, enero-marzo año 2019.	11
Cuadro No.9. Datos de avance en meta del proyecto Fortalecimiento de la Gestión por Resultados del Sector Salud en República Dominicana, enero-marzo año 2019.	12
Cuadro No.10. Datos de avance en meta del proyecto Prevención y Atención a la Población de Mayor Riesgo al VIH en la República Dominicana, enero-marzo año 2019	13
Gráficos:	
Gráfico 1. Presupuesto de inversión ejecutado Vs. vigente, trimestre enero-marzo año 2019.	7
Gráfico 2. Ejecución de la inversión por fuentes de financiamiento, trimestre enero-marzo año 2019.	8

Siglas y Acrónimos.

BID	Banco Interamericano de Desarrollo
CONAVIHSIDA	Consejo Nacional para el VIH y el SIDA
DDESS	Dirección de Desarrollo Estratégico del Sector Salud
DGCP	Dirección General de Crédito Público
DGIP	Dirección General de Inversión Pública
DPI	Dirección de Planificación Institucional
END	Estrategia Nacional de Desarrollo
GFATM	Fondo Mundial de Lucha Contra el SIDA, Malaria y la Tuberculosis
MEPyD	Ministerio de Economía, Planificación y Desarrollo
MH	Ministerio de Hacienda
MSP	Ministerio de Salud Pública
MVS	Mujeres de Bateyes en Vulnerabilidad Social
PIP	Plan de Inversión Pública
PNPIP	Plan Nacional Plurianual de Inversión Pública
SIGEF	Sistema de Información de la Gestión Financiera
SNIP	Sistema Nacional de Inversión Pública
SRS	Servicio Regional de Salud
TB	Tuberculosis
TN	Tesoro Nacional
TPI	Terapia Preventiva con Isoniazida (TPI)
VIH/SIDA	Virus de la Inmunodeficiencia Humana/Síndrome de Inmunodeficiencia Adquirida



I. Introducción.

EL Ministerio de Salud elabora el presente informe correspondiente al período enero-marzo del año 2019, en el marco de la ejecución de la inversión, en términos de avances físicos y financieros de las acciones y estrategias que se implementan con los proyectos para el logro de las metas planteadas en los planes institucionales, dando así cumplimiento a las normas contenidas en las leyes: N° 423-06 Orgánica de presupuesto, N° 498-06 de Planificación e Inversión Pública, N° 200-04 de Libre Acceso a la Información Pública, y la N° 1-12 que establece la Estrategia Nacional de Desarrollo 2010 - 2030.

Este informe presenta como fueron ejecutados los recursos destinados a los proyectos de inversión, determinar las dificultades presentadas en la gestión de la ejecución de los mismos, con el fin de tomar las medidas adecuada y oportunas que permitan reorientar o fortalecer la gestión para una mejor ejecución, además satisfacer la demanda de los ciudadanos interesados en conocer el uso y aplicación de los recursos manejados en la institución durante el periodo señalado, así como contribuir con las políticas de transparencia y rendición de cuentas impulsadas por la gestión gubernamental.

II. Objetivo y alcance informe ejecución de proyectos inversión, período enero-marzo año 2019.

Contribuir con el logro de los objetivos institucionales, el Plan Plurianual Institucional de Inversión Pública y los resultados esperados dentro de lo establecido en el marco de la Estrategia Nacional de Desarrollo (END) y así cumplir con lo establecido en el marco legal sobre presupuesto, planificación e inversión, en lo relativo a la ejecución física y financiera de los proyectos desarrollados con fondos públicos y externos en el seguimiento de la ejecución de la inversión, a la luz del sistema de rendición de cuentas.


El alcance de este informe sólo abarca los proyectos contemplados en el presupuesto anual y ejecutados por la institución.

III. Marco metodológico de la elaboración del informe.

Para la elaboración de éste informe la metodología utilizada fue mediante recopilación, revisión y validación de las informaciones suministradas por las unidades ejecutoras de proyectos, el cual consta de la ejecución física (metas alcanzadas) y de la ejecución financiera, es decir, la inversión total ejecutada con respecto al presupuesto aprobado en el año, por programas presupuestario, fuentes de financiamiento de los proyectos, organismos financiadores, componente de inversión, actividades y objeto del gasto según estructura presupuestaria del SIGEF . El instrumento utilizado es una serie de matrices emitidas por el órgano rector y las elaboradas en la DPI.

IV. Análisis de la ejecución física y financiera de la inversión pública en salud, período enero-marzo año 2019.

Para período enero-marzo del año 2019, la inversión pública del ministerio de salud estuvo sustentada en la ejecución en tres proyectos: 1) Fortalecimiento de Gestión por Resultado del Sector Salud en Rep. Dominicana, 2) Fortalecimiento de Gestión del Sector Salud en la Región Metropolitana de Rep. Dominicana, los cuales tienen como unidad ejecutora la Dirección de Desarrollo Estratégico del Sector Salud (DDESS) y 3) Prevención y Atención a las Poblaciones de Mayor Riesgo al VIH/SIDA en República Dominicana, los cuales contribuyen a la disminución de la morbi-mortalidad materna e infantil, la reducción de la incidencia de las infecciones de VIH en las poblaciones de mayor riesgo y mejora de la capacidad de los SRS para proveer servicios de calidad. Este proyecto tiene como unidad ejecutora el Consejo Nacional para el VIH y el SIDA (CONAVIHSIDA).



Los mismos están contenidos dentro de la estructura programática presupuestaria en los programas actividades centrales y salud colectiva.

IV.1 Análisis de la ejecución financiera de la inversión pública.

IV.1.1 Presupuesto aprobado Vs. ejecutado.

El presupuesto aprobado para ejecutar los proyectos de inversión pública en el año 2019 en el Ministerio, ascendió a **RD\$895,309,375.00**, de los cuales **RD\$180,463,394.00** corresponden a fuentes de financiamiento del fondo general (Tesoro Nacional), **RD\$590,307,131.00** son de crédito externo y **RD\$124,538,850.00** provienen de donaciones externas. De los cuales, se ejecutó en el trimestre enero-marzo 2019 un monto total de **RD\$82,848,324.19**, resultando la ejecución presupuestaria de un **9.25%** del total aprobado del año.

Para este período el presupuesto ejecutado con respecto al aprobado y de acuerdo a la estructura presupuestaria en lo que respecta al programa actividades centrales, el cual contempla los proyectos Fortalecimiento de Gestión del Sector Salud en la Región Metropolitana de Rep. Dominicana y Fortalecimiento de Gestión por Resultados del Sector Salud en Rep. Dominicana, financiados con créditos externos fue de un 25.43% y el programa servicios de salud colectiva mediante el proyecto de Prevención y Atención a las Poblaciones de Mayor Riesgo al VIH/SIDA en Rep. Dominicana constituye el 4.78%.

En detalle, el proyecto Fortalecimiento de Gestión del Sector Salud en la Región Metropolitana de Rep. Dominicana ejecutó un 3.81% del presupuesto vigente, y el de Fortalecimiento de Gestión por Resultado del Sector Salud en Rep. Dominicana representó una inversión ascendente a un 21.62% del presupuesto aprobado.

Cuadro No.1. Presupuesto ejecutado Vs. aprobado de la inversión, enero-marzo año 2019.

Programa	Código presupuestario				Nombre del proyecto	Valores en RD\$	
	Subprog	Proyecto	Actividad	Cod.SNIP		Presupuesto	
						Aprobado	Ejecutado
1			'0004		Actividades centrales	590,307,131.00	68,280,033.95
N/A	0	0	0011/'0012/'0013/'0014	13853	Fortalecimiento de Gestión del Sector Salud en la Región Metropolitana de Rep. Dominicana.	333,290,851.00	12,710,527.26
N/A	0	0	0007/'0008/'0009	13503	Fortalecimiento de Gestión por Resultado del Sector Salud en Rep. Dominicana.	257,016,280.00	55,569,506.69
13			'0023		Servicios de salud colectiva	305,002,244.00	14,568,290.24
N/A	0	0	0027/'0028/'0029/'0030	13854	Prevención y Atención a las Poblaciones de Mayor Riesgo al VIH/SIDA en República Dominicana.	305,002,244.00	14,568,290.24
Total, general =====>						895,309,375.00	82,848,324.19

Fuente: Elaborado DPI con base a los reportes de las unidades ejecutoras de proyectos del MSP, período enero-marzo año 2019.





IV.1.2 Ejecución de la inversión según programas presupuestario, trimestre enero-marzo año 2019.

De acuerdo a los programas presupuestarios la ejecución de la inversión fue realizada según muestra el cuadro siguiente: el Programa 01 – Actividades centrales ejecutó el **25.43%** del total, el cual contempla los proyectos **Fortalecimiento de Gestión del Sector Salud en la Región Metropolitana de Rep. Dom.** y **Fortalecimiento de Gestión por Resultados del Sector Salud en Rep. Dominicana**, financiados con créditos externos y en el Programa 13- Servicios de salud colectiva se ejecutó el restante **4.78%**, a través de donaciones externas y fondo general del gobierno central mediante el proyecto de **Prevención y Atención a las Poblaciones de Mayor Riesgo al VIH/SIDA en Rep. Dominicana.**

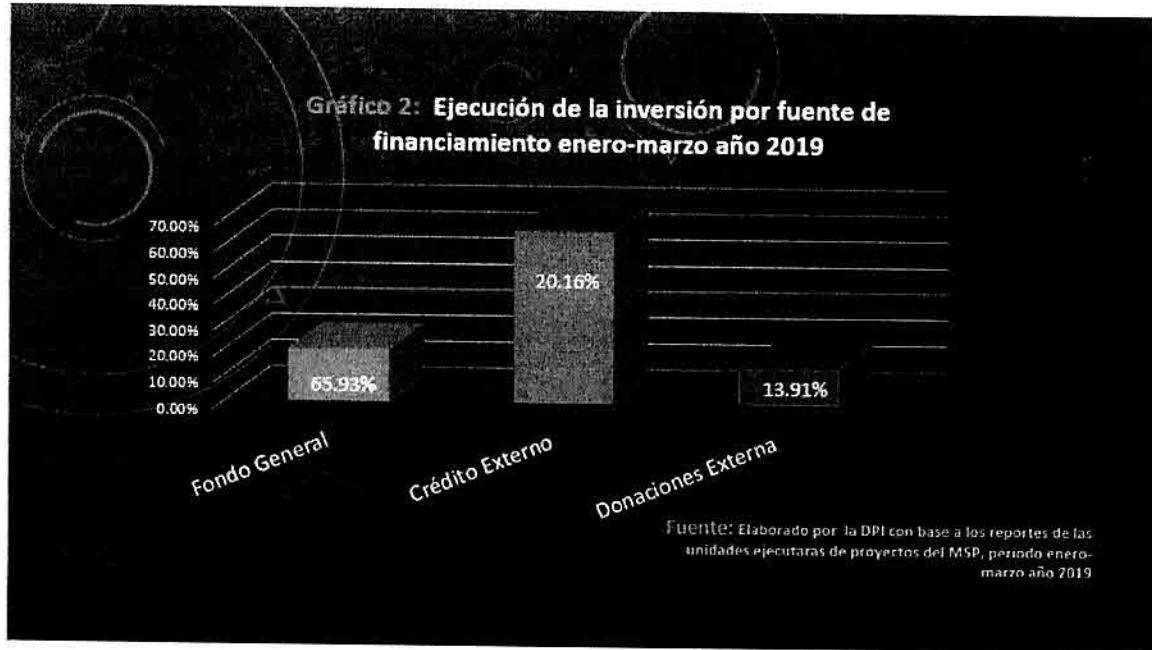
Cuadro No.2. Presupuesto ejecutado de la inversión según programas de salud, período enero-marzo año 2019.

Programas presupuestarios	Presupuesto ejecutado
	Valores en RD\$
	Monto
Actividades centrales	68,280,033.95
Servicios de salud colectiva	14,568,290.24
Total, general =====>	82,848,324.19

Fuente: Elaborado DPI con base a los reportes de las unidades ejecutoras de proyectos del MSP, período enero-marzo año 2019.

IV.1.3 Ejecución de la inversión según fuentes de financiamiento.

A continuación, se presenta gráfico el cual incluye las informaciones correspondientes a la ejecución presupuestaria de la inversión según fuentes de financiamiento a nivel porcentual:



IV.1.4 Organismos financiadores de la inversión.

Los organismos financiadores que contribuyeron con el desarrollo de la inversión del Ministerio fueron: el Banco Interamericano de Desarrollo (BID) con una aportación del 65.93% del total ejecutado, el Fondo Mundial de Lucha contra el SIDA, Malaria y la Tuberculosis (GFATM) apoya con un 13.91% del total de la ejecución y el fondo general representa ejecución presupuestaria del 20.16%, del total general de la inversión en el período enero-marzo del año 2019.

Cuadro No.3. Organismos financiadores según fuentes de financiamiento. Año 2019	
Organismo Financiadores	Presupuesto Aprobado
	Valores en RD\$ Monto
Fondo Mundial de Lucha contra el SIDA, Malaria y la Tuberculosis (GFATM)	124,538,850.00
Banco Interamericano de Desarrollo (BID)	590,307,131.00
Tesoro Nacional (TN)	180,463,394.00
Total, general =====>	895,309,375.00

Fuente: Elaborado DPI con base a los reportes de las unidades ejecutoras de proyectos del MSP, período enero-marzo año 2019

IV.1.5 Ejecución financiera por componentes de inversión de los proyectos.

IV.1.5.1 Componentes del proyecto Prevención y Atención a las Poblaciones de Mayor Riesgo al VIH en la República Dominicana.

Como muestra el cuadro siguiente, el proyecto Prevención y Atención a las Poblaciones de Mayor Riesgo al VIH en la Rep. Dominicana, período enero-marzo del año 2019, realiza ejecución financiera en los componentes de inversión, los cuales son: asistencia técnica, campaña publicitaria y fortalecimiento institucional, cuyos recursos provienen de los organismos financiadores contrapartida del Gobierno Central y donación externa del Fondo Mundial de Lucha contra el SIDA, Malaria y la Tuberculosis (GFATM).

En lo que respecta a la fuente de financiamiento de contrapartida, esta aplica en dos renglones de los componentes de inversión, con un total ascendente a RD\$1,001,244.70, cuyos recursos se distribuyen de la siguiente forma: **asistencia técnica** con el 33.33% del total de la inversión y **fortalecimiento institucional** es el 66.67% del total ejecutado en esta fuente de financiamiento.

La donación externa tuvo inversión por un monto de RD\$13,567,045.54, distribuida de la siguiente manera: asistencia técnica un 68.46%, campaña publicitaria sólo el 8.31%, y fortalecimiento institucional con un 23.23% del total ejecutado.

En su conjunto los componentes de inversión participan tal como se presentan el cuadro siguiente:

Componentes	Valores en RD\$		% Eje. Vs Apro.
	Presupuesto		
	Aprobado	Ejecutado	
Asistencia técnica	102,424,913.00	3,819,484.44	3.73
Campaña publicitaria	43,553,339.00	1,127,744.61	2.59
Fortalecimiento institucional	159,023,992.00	9,621,061.19	6.05
Total, general	305,002,244.00	14,568,290.24	12.37

Fuente: Elaborado DPI con base a los reportes de las unidades ejecutoras de proyectos del MSP, período enero-marzo año 2019.

IV.1.5.2 Componentes del proyecto Fortalecimiento de la Gestión por Resultados del Sector Salud en República Dominicana.

Como muestra el cuadro siguiente, el proyecto Fortalecimiento de la Gestión por Resultados del Sector Salud en República Dominicana, en el período enero-marzo del año 2019, realiza ejecución financiera en los componentes de inversión, dichos recursos provienen del organismo financiador Banco Interamericano de Desarrollo (BID).

En lo que respecta a la fuente de financiamiento de préstamo externo, esta contribuye en los renglones de los componentes de inversión, con un total ascendente a RD\$257,016,280.00, dichos recursos se distribuyen de la siguiente forma: capacitación con el 21.68% del total de la inversión,



diseño del proyecto es el 0.00% del total ejecutado y fortalecimiento institucional representa un 0.00 % del total ejecutado en esta fuente de financiamiento.

En su conjunto los componentes de inversión participan tal como se presentan el cuadro siguiente:

Cuadro No.5. Ejecución financiera por componentes de inversión del proyecto Fortalecimiento de la Gestión por Resultados del Sector Salud en República Dominicana, período enero-marzo del año 2019.			
Componentes	Valores en RD\$		% Eje. Vs Aprob.
	Presupuesto		
	Aprobado	Ejecutado	
Capacitación	85,672,094.00	55,569,506.69	21.68
Diseño del proyecto	85,672,092.00	0.00	0.00
Fortalecimiento institucional	85.672.094.00	0.00	0.00
Total, general	257,016,280.00	55,569,506.69	21.68

Fuente: Elaborado DPI con base a los reportes de las unidades ejecutoras de proyectos del MSP, período enero-marzo año 2019.

IV.1.5.3 Componentes del proyecto Fortalecimiento de Gestión del Sector Salud en la Región Metropolitana de Rep. Dominicana.

Como muestra el cuadro siguiente, el proyecto Fortalecimiento de Gestión del Sector Salud en la Región Metropolitana de Rep. Dominicana, en el período enero-marzo del año 2019, realiza ejecución financiera en los componentes de inversión, cuyos recursos provienen del organismo financiador Banco Interamericano de Desarrollo (BID).

En lo que respecta a la fuente de financiamiento de préstamo externo, esta aplica en los renglones de los componentes de inversión, con un total ascendente a RD\$333,290,851.00 cuyos recursos se distribuyen de la siguiente forma: capacitación con el 3.81% del total de la inversión, asistencia técnica es el 0.00%, diseño del proyecto representa el 0.00% del total ejecutado y fortalecimiento constituye un 0.00% del total ejecutado en esta fuente de financiamiento.

En su conjunto los componentes de inversión participan tal como se presentan el cuadro siguiente:

Cuadro No.6. Ejecución financiera por componentes de inversión del proyecto Fortalecimiento de Gestión del Sector Salud en la Región Metropolitana de Rep. Dom, período enero-marzo del año 2019.			
Componentes	Valores en RD\$		% Eje. Vs Apro.
	Presupuesto		
	Aprobado	Ejecutado	
Capacitación	83,322,715.00	12,710,527.26	3.81
Asistencia técnica	83,322,712.00	0.00	0.00
Diseño del proyecto	83,322,712.00	0.00	0.00
Fortalecimiento institucional	83,322,712.00	0.00	0.00
Total, general	333,290,851.00	12,710,527.26	3.81

Fuente: Elaborado DPI con base a los reportes de las unidades ejecutoras de proyectos del MSP, período enero-marzo año 2019.

IV.1.6 Ejecución presupuestaria de los proyectos según objeto del gasto.

Como muestra el cuadro siguiente, los proyectos de inversión pública, en período enero-marzo 2019, realizan ejecución financiera según el clasificador presupuestario del gobierno de la siguiente manera:

Cuadro No.7. Ejecución presupuestaria de los proyectos según objeto del gasto.				
Descripción del gasto	Prevención y Atención a las Poblaciones de Mayor Riesgo al VIH en la Rep. Dominicana	Fortalecimiento de Gestión del Sector Salud en la Región Metropolitana de Rep. Dom.	Fortalecimiento de la Gestión por Resultados del Sector Salud en República Dominicana	Total
2.1-Remuneraciones Y Contribuciones	5,751,422.75	0.00	0.00	5,751,422.75
2.2-Contratación De Servicios	5,497,967.25	12,710,527.26	55,569,506.69	73,778,001.20
2.3-Materiales Y Suministros	3,318,900.24	0.00	0.00	3,318,900.24
2.4-Transferencias Corrientes	0.00	0.00	0.00	0.00
2.5-Transferencias De Capital	0.00	0.00	0.00	0.00
2.6-Bienes Muebles, Inmuebles E Intangibles	0.00	0.00	0.00	0.00
2.7-Obras	0.00	0.00	0.00	0.00
Total general	14,568,290.24	12,710,527.26	55,569,506.69	82,848,324.19


Fuente: Elaborado DPI con base a los reportes de las unidades ejecutoras de proyectos del MSP, período enero-marzo año 2019.

La mayor inversión se ejecuta a nivel de contratación de servicios, la cual representa el 89.05% del total de la inversión, en la que se destacan los servicios técnicos profesionales, mediante la contratación de asistencia técnica, consultorías y los pagos de servicios relacionados con la gestión de los proyectos.

IV. 2 Ejecución física de la inversión pública por proyecto.

IV.2.1 Fortalecimiento de Gestión del Sector Salud en la Región Metropolitana de Rep. Dominicana.

Con el fin de contribuir con la línea de acción 2.2.1.7 de la END, la cual establece "Fortalecer la función de rectoría del Ministerio de Salud Pública y sus expresiones desconcentradas, en relación a los servicios de salud individual y colectiva ofertados por los prestadores de servicios de salud, tanto públicos como privados, para garantizar el cumplimiento de estándares de calidad en los servicios prestados", el proyecto Fortalecimiento de la Gestión por Resultados del Sector Salud en la Región Metropolitana de la Rep. Dominicana alcanzó en el trimestre enero-marzo los siguientes indicadores físicos:



Cuadro No.8. Datos de avance en meta del proyecto Fortalecimiento de Gestión del Sector Salud en la Región Metropolitana de Rep. Dominicana, enero - marzo año 2019.

Objetivo del proyecto	Tipología	Componentes	Indicadores de ejecución física			Financiera	
			Unidad de medida	Meta anual programada	Meta anual lograda	% Avance físico logrado	Monto ejecutado RD\$
Aumentar la capacidad de resolutive del Sector Salud en la Región Metropolitana de R.D.	Capital humano	Capacitación	Personas capacitadas	15,100	2,861	18.95%	12,710,527.26
		Asistencia técnica	Número de asistencia técnica implementadas al personal				0.00
		Diseño del proyecto	N/A				0.00
		Fortalecimiento Institucional	N/A				0.00
Total, ejecutado				15,100	2,861	18.95%	12,710,527.26

Fuente: Elaborado DPI con base a los reportes de las unidades ejecutoras de proyectos del MSP, enero-marzo año 2019.

IV.2.2 Fortalecimiento de la Gestión por Resultados del Sector Salud en República Dominicana.

Con el fin de contribuir con la línea de acción 2.2.1.7 de la END, la cual establece "Fortalecer la función de rectoría del Ministerio de Salud Pública (MSP) y sus expresiones desconcentradas, en relación a los servicios de salud individual y colectiva ofertados por los prestadores de servicios de salud, tanto públicos como privados, para garantizar el cumplimiento de estándares de calidad en los servicios prestados", el proyecto Fortalecimiento de la Gestión por Resultados del Sector Salud en República Dominicana alcanzó de enero-marzo del año 2019 los siguientes indicadores físicos:

Cuadro No.9. Datos de avance en meta del proyecto Fortalecimiento de la Gestión por Resultados del Sector Salud en República Dominicana, enero - marzo año 2019.

Objetivo del proyecto	Tipología	Componentes	Indicadores de ejecución física			Financiera	
			Unidad de medida	Meta anual programada	Meta anual lograda	% Avance físico logrado	Monto ejecutado RD\$
Contribuir a la disminución de la morbi-mortalidad materna e infantil mediante la expansión de una estrategia de mejoras gerenciales en los servicios de salud de segundo y tercer nivel.	Capital humano	Capacitación	Personas capacitadas.	37,304	24,383	64.67%	55,569,506.69
		Diseño del proyecto	N/A				
		Fortalecimiento institucional	N/A				
Total, ejecutado				37,304	24,383	64.67%	55,569,506.69

Fuente: Elaborado DPI con base a los reportes de las unidades ejecutoras de proyectos del MSP, enero - marzo año 2019.

IV.2.3 Prevención y Atención a las poblaciones de Mayor Riesgo al VIH en la República Dominicana.

El proyecto Prevención y Atención a las Poblaciones de Mayor Riesgo al VIH en la República Dominicana, con actividad principal control y atención del VIH/SIDA en República Dominicana alcanzó en período enero-marzo del año 2019, los indicadores físicos más abajo citados con el fin de contribuir con la línea de acción 2.2.1.2 de la END, la cual establece "Fortalecer los servicios de



salud colectiva relacionados con los eventos de cada ciclo de vida, en colaboración con las autoridades locales y las comunidades, con énfasis en salud sexual y reproductiva atendiendo las particularidades de cada sexo, prevención de embarazos en adolescentes, prevención de enfermedades transmisibles (tuberculosis, dengue, malaria, VIH y SIDA, entre otras), crónicas (hipertensión, diabetes, cardiovasculares, obesidad, entre otras) y catastróficas (cáncer de mama, cervix, y próstata, entre otras), así como el fomento del estilo de vida saludables garantizando el acceso a la población vulnerable y en la pobreza extrema”.

Cuadro No.5. Datos de avance en meta del proyecto Prevención y Atención a las Poblaciones de Mayor Riesgo al VIH en la República Dominicana, enero-marzo del año 2019.

Objetivo del proyecto	Tipología	Componentes	Indicadores de ejecución física				Financiera
			Unidad de medida	Meta anual programada	Meta lograda enero-marzo	% Avance físico logrado	Monto ejecutado RD\$
Reducir la incidencia de las infecciones de VIH en las poblaciones de mayor riesgo en la República Dominicana, con énfasis en las provincias priorizadas.	Capital humano	Asistencia técnica, Campaña publicitaria, Fortalecimiento institucional	KP-3a: Porcentaje de hombres que tienen relaciones sexuales con hombres que se han sometido a pruebas de VIH durante el periodo de informe y conocen los resultados	101,638	10,517	10%	14,568,290.24
			KP-3b: Porcentaje de personas transgénero que se han sometido a pruebas de VIH durante el periodo de informe y conocen los resultados	3,315	103	3%	
			KP-3c: Porcentaje de trabajadores del sexo que se han sometido a pruebas de VIH durante el periodo de informe y conocen los resultados	69,408	10,281	15%	
			KP-3e: Porcentaje de migrantes haitianos de 15 a 49 años en 9 provincias que se han sometido a una prueba del VIH y conocen los resultados	86,495	6,398	7%	



	KP-3e: Porcentaje de mujeres de bateyes en vulnerabilidad social (MVS) que se han sometido a una prueba del VIH y conocen los resultados	39,790	3,979	10%	
	TCS-1: Porcentaje de adultos y niños que actualmente reciben tratamiento antirretroviral entre todos los adultos y niños que viven con el VIH	43,880	38,952	89%	
	TB/HIV-4: Porcentaje de nuevos pacientes seropositivos que han comenzado tratamiento preventivo con isoniazida (TPI) durante el período de informe	2,978	318	11%	
Total, ejecutado		347,504	70,548	20.30%	14,568,290.24

Fuente: Elaborado DPI con base a los reportes de las unidades ejecutoras de proyectos del MSP, enero – marzo año 2019.