



“Año de la Superación del Analfabetismo”

Oficina de Acceso a la Información Pública

Quejas, Denuncias, Reclamaciones y Sugerencias

Informe Estadístico Enero - Octubre 2014



Octubre, 2014
Santo Domingo, D. N.

Este documento tiene una síntesis de las estadísticas realizadas con relación a las Quejas, Denuncias, Reclamaciones y Sugerencias (QDRS) que ha recibido la Oficina de Acceso a la Información y luego las ha remitido a la demás dependencias del Ministerio de Salud Pública en los meses de Enero – Octubre del año 2014.

Contenido

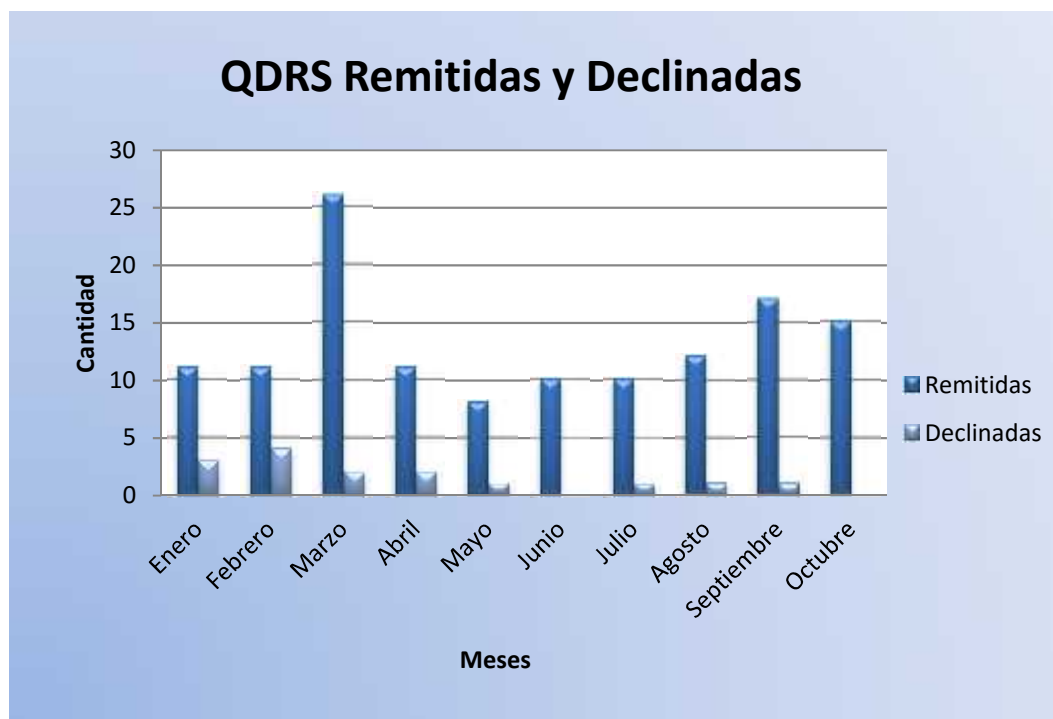
I.	QDRS Recibidas, Remitidas y Declinadas.....	3
II.	Tiempo de Tramitación de las QDRS.....	8
III.	Medios de Recepción.....	13
IV.	QDRS Recibidas y Remitidas por Departamento.....	18

I. QDRS recibidas, remitidas y declinadas por la OAI

Matriz No. 1

Quejas, Denuncias, Reclamaciones y Sugerencias Remitidas y Declinadas en los Meses de Enero – Octubre del año 2014

QDRS Remitidas y Declinadas			
Mes	Remitidas	Declinadas	Total Recibidas
Enero	11	3	14
Febrero	11	4	15
Marzo	26	2	28
Abril	11	2	13
Mayo	8	1	9
Junio	10	0	10
Julio	10	1	11
Agosto	12	1	13
Septiembre	17	1	18
Octubre	15	0	15
Total	131	15	146



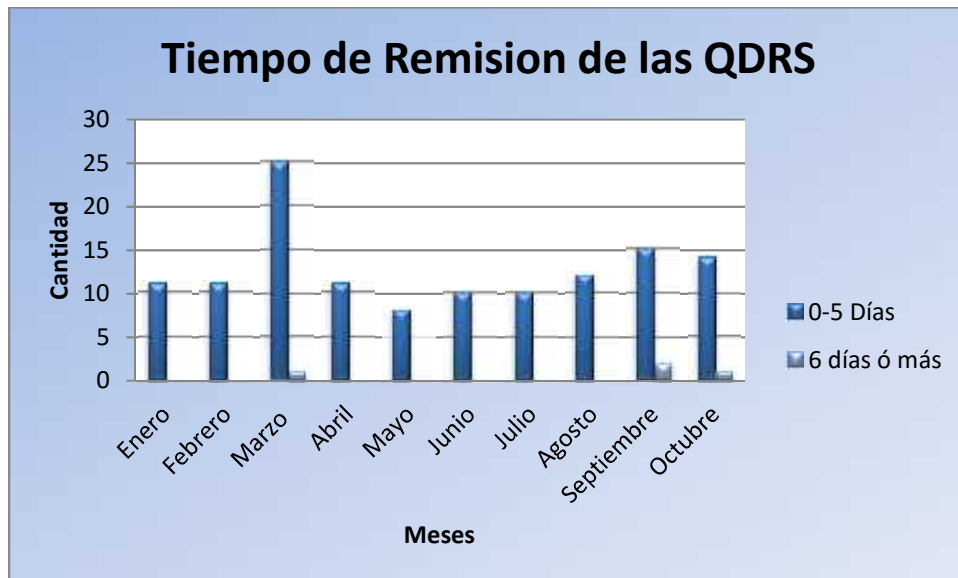
Fuente: Matriz No.1

II. Tiempo de remisión de las QDRS

Matriz No.2

Tiempo de Tramitación de las Quejas, Denuncias, Reclamaciones y Sugerencias (QDRS) en los meses de Enero – Octubre del año 2014

Tiempo de Remisión de la QDRS			
Mes	0-5 Días	6 días ó más	Porcentaje de menos de 5 días
Enero	11	0	100%
Febrero	11	0	100%
Marzo	25	1	96%
Abril	11	0	100%
Mayo	8	0	100%
Junio	10	0	100%
Julio	10	0	100%
Agosto	12	0	100%
Septiembre	15	2	88%
Octubre	14	1	93%
Total	127	4	97%



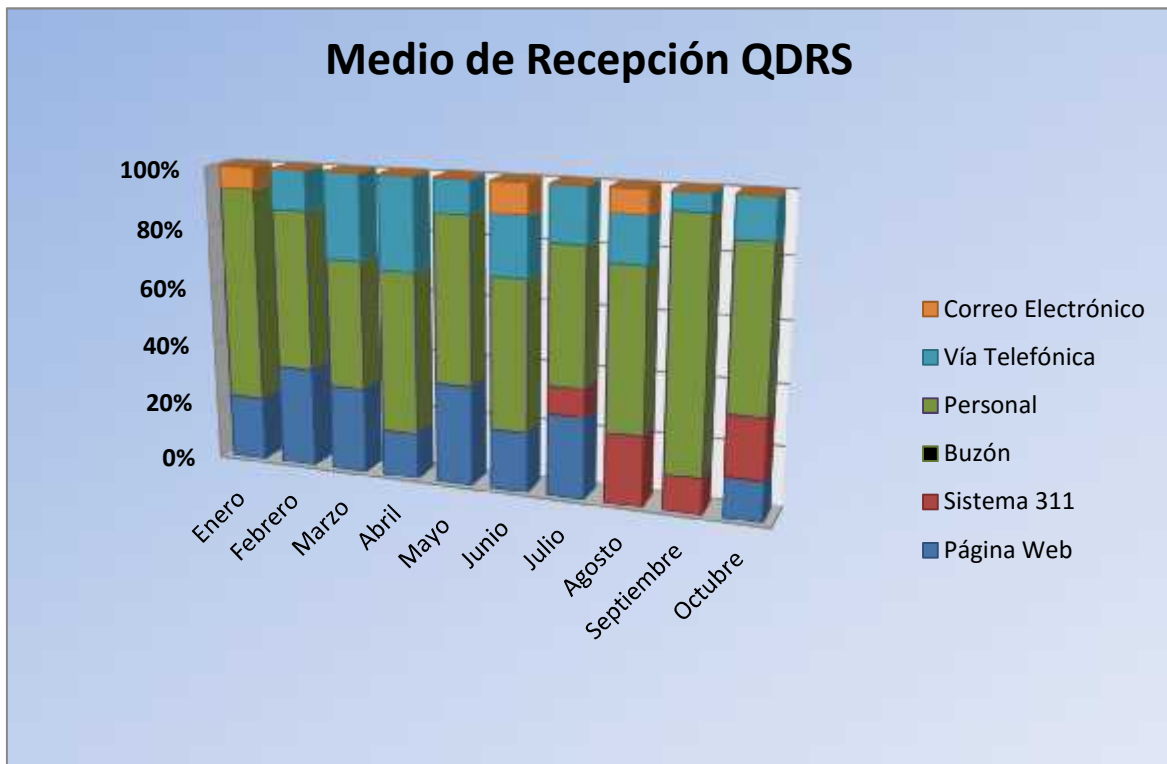
Fuente: Matriz No.2

III. Medios de Recepción

Matriz No. 3

Medio de Recepción de las QRDS Recibida en los meses de Enero – Octubre del año 2014

Medio de Recepción QDRS							
Medios	Página Web	Sistema 311	Buzón	Personal	Vía Telefónica	Correo Electrónico	Total
Enero	3	0	0	10	0	1	14
Febrero	5	0	0	8	2	0	15
Marzo	8	0	0	12	8	0	28
Abril	2	0	0	7	4	0	13
Mayo	3	0	0	5	1	0	9
Junio	2	0	0	5	2	1	10
Julio	3	1	0	5	2	0	11
Agosto	0	3	0	7	2	1	13
Septiembre	0	2	0	14	1	0	17
Octubre	2	3	0	8	2	0	15
Total	28	9	0	82	24	3	145



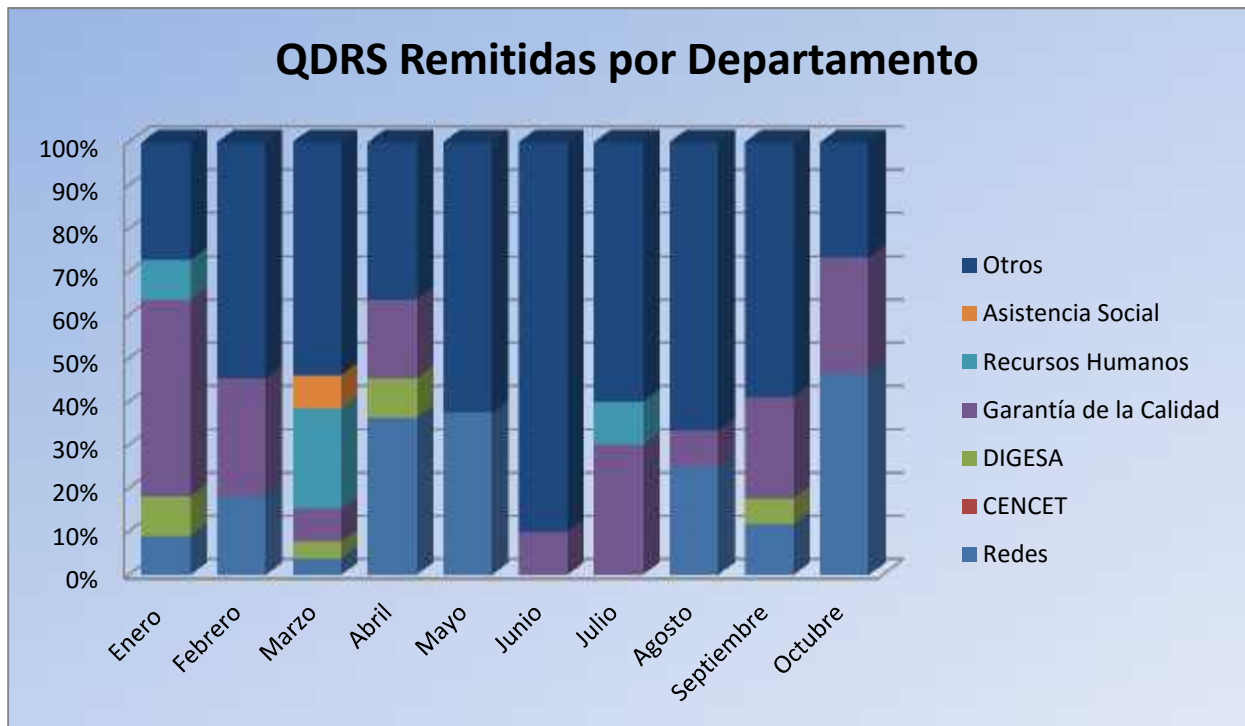
Fuente: Matriz No.3

IV. QDRS recibidas y remitidas a los departamentos correspondientes

Matriz No.4

Quejas, Denuncias, Reclamaciones y Sugerencias Tramitadas por Departamentos en los meses de Enero – Octubre del año 2014

QDRS Remitidas por Departamentos								
Meses	REDES	CENCET	DIGESA	VMGC	Recursos Humanos	Asistencia Social	Otros	Total
Enero	1	0	1	5	1	0	3	11
Febrero	2	0	0	3	0	0	6	11
Marzo	1	0	1	2	6	2	14	26
Abril	4	0	1	2	0	0	4	11
Mayo	3	0	0	0	0	0	5	8
Junio	0	0	0	1	0	0	9	10
Julio	0	0	0	3	1	0	6	10
Agosto	3	0	0	1	0	0	8	12
Septiembre	2	0	1	4	0	0	10	17
Octubre	7	0	0	4	0	0	4	15
Total	23	0	4	25	8	2	69	131



Fuente: Matriz No.4

Glosario:

VMGC – Viceministerio de Garantía de la Calidad

Asistencia Social – Coordinadora General de Asistencia Social

DGDF – Dirección General de Drogas y Farmacias

DDF-SRS – Dirección General de Desarrollo y Fortalecimiento de los Servicios Regionales de Salud

Salud Mental – Dirección General de Salud Mental

DIGESA – Dirección General de Salud Ambiental

Hospitales – Dirección de los Servicios Especializados de Salud

Recursos Humanos – Dirección General de Recursos Humanos

Ingeniería – Dirección General de Ingeniería

CAN – Centro Antirrábico Nacional

CENCET - Centro Nacional de Control de las Enfermedades Tropicales

Redes- Servicios Regionales de Atención en Salud