



*"Año del Desarrollo Agroforestal"*

**Oficina de Acceso a la Información Pública**

**Quejas, Denuncias, Reclamaciones y Sugerencias**

---

**Informe de Producción Marzo 2017**



Marzo, 2017  
Santo Domingo, D. N.

Este documento tiene una síntesis de las estadísticas de producción realizadas con relación a las Quejas, Denuncias, Reclamaciones y Sugerencias (QDRS) que ha recibido la Oficina de Acceso a la Información y luego las ha remitido a la demás dependencias del Ministerio de Salud Pública en el mes de marzo del año 2017.

## Contenido

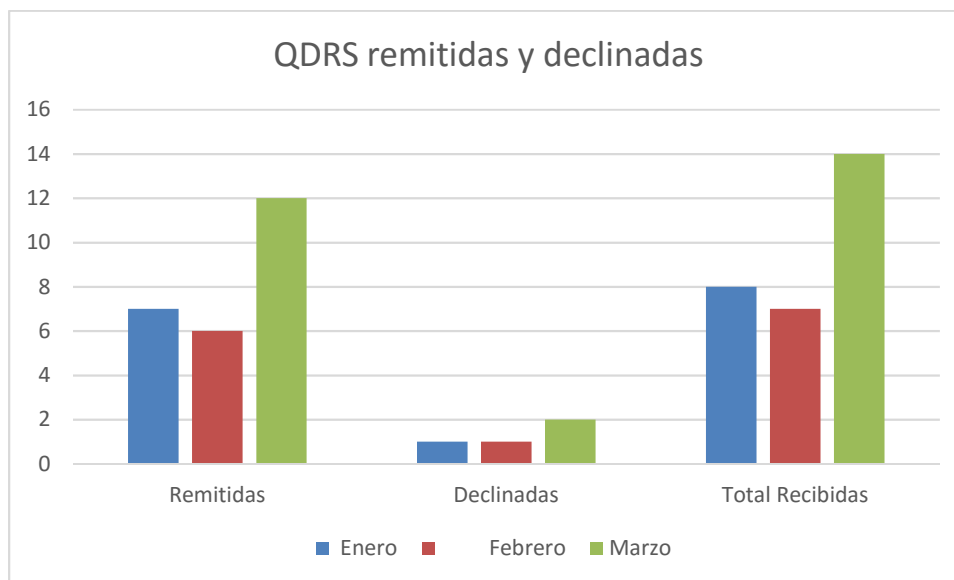
I.	QDRS Recibidas, Remitidas y Declinadas.....	3
II.	Tiempo de Tramitación de las QDRS.....	4
III.	Medios de Recepción.....	5
IV.	QDRS Recibidas y Remitidas por Departamento.....	6
V.	QDRS Respondidas.....	7

## I. QDRS recibidas, remitidas y declinadas por la OAI

*Cuadro No. 1*

*Quejas, Denuncias, Reclamaciones y Sugerencias Remitidas y Declinadas en el Mes de Marzo del año 2017*

QDRS Remitidas y Declinadas			
Mes	Remitidas	Declinadas	Total Recibidas
Enero	7	1	8
Febrero	6	1	7
Marzo	12	2	14



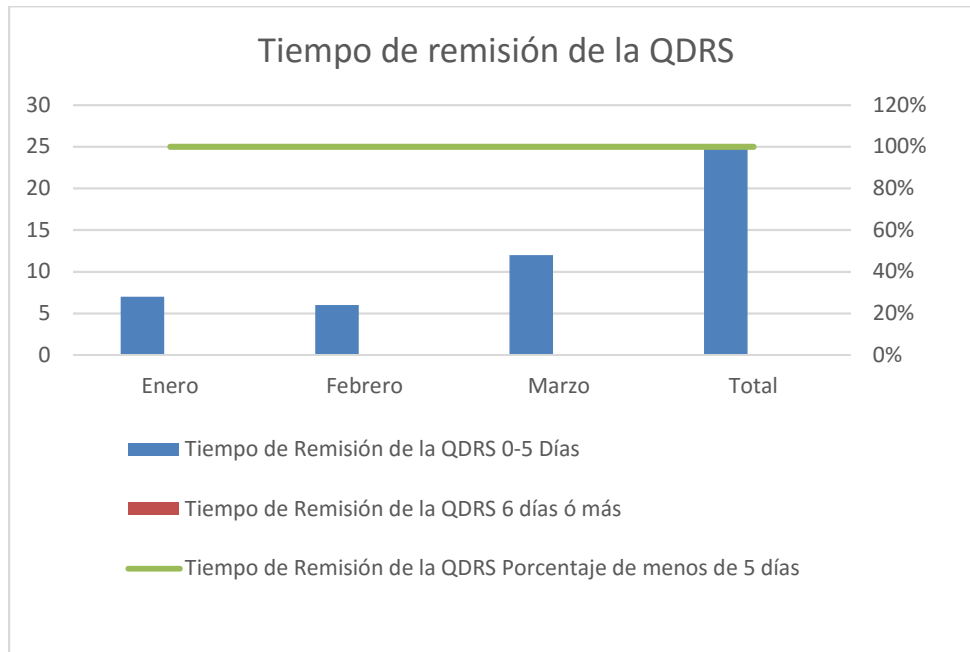
Fuente: Cuadro No.1

## II. Tiempo de remisión de las QDRS

**Cuadro No.2**

*Tiempo de Tramitación de las Quejas, Denuncias, Reclamaciones y Sugerencias (QDRS) en el mes de Febrero del año 2017*

Tiempo de Remisión de la QDRS			
Mes	0-5 Días	6 días ó más	Porcentaje de menos de 5 días
Enero	7	0	100%
Febrero	6	0	100%
Marzo	12	0	100%
Total	25	0	100%



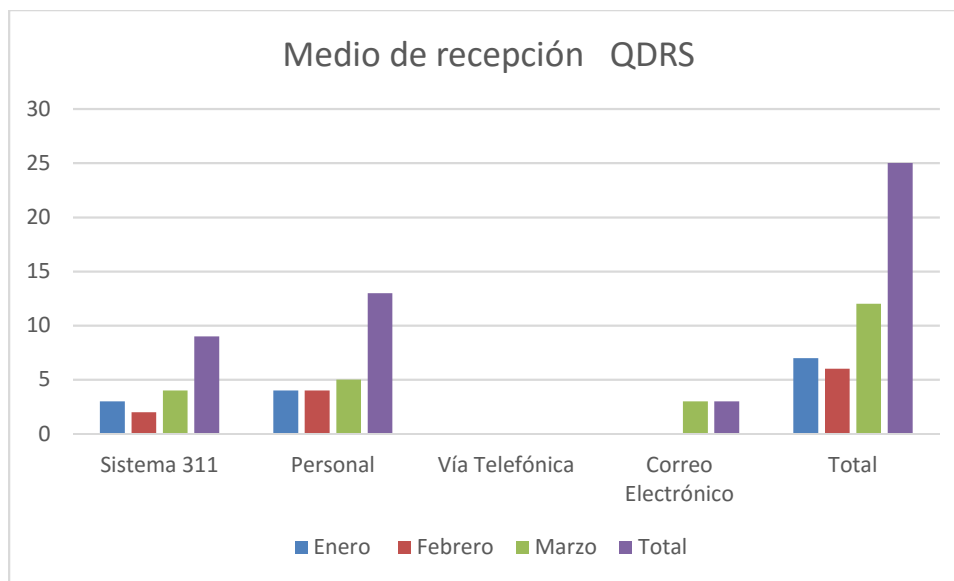
Fuente: Cuadro No.2

### III. Medios de Recepción

*Cuadro No. 3*

*Medio de Recepción de las QDRS Recibida en el Mes de Febrero 2016*

Medio de Recepción QDRS					
Medios	Sistema 311	Personal	Vía Telefónica	Correo Electrónico	Total
Enero	3	4	0	0	7
Febrero	2	4	0	0	6
Marzo	4	5	0	3	12
<b>Total</b>	<b>9</b>	<b>13</b>	<b>0</b>	<b>3</b>	<b>25</b>



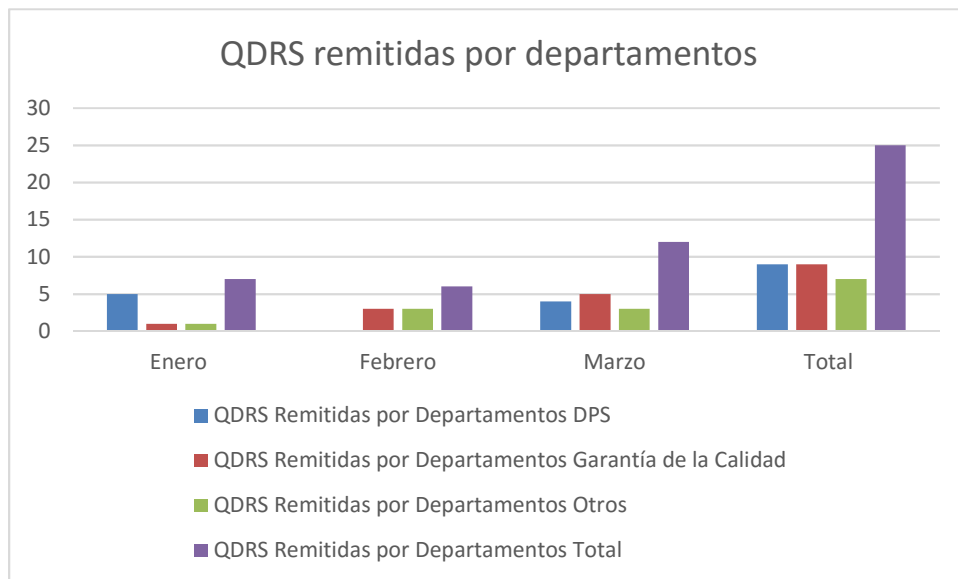
Fuente: Cuadro No.3

#### IV. QDRS recibidas y remitidas a los departamentos correspondientes

Cuadro No.4

*Quejas, Denuncias, Reclamaciones y Sugerencias Tramitadas por Departamentos en el mes de Febrero del año 2016*

QDRS Remitidas por Departamentos				
Meses	DPS	Garantía de la Calidad	Otros	Total
Enero	5	1	1	7
Febrero	0	3	3	6
Marzo	4	5	3	12
Total	9	9	7	25



Fuente: Cuadro No.4

**VCGC** – Viceministerio de Garantía de la Calidad  
**VCAS** – Viceministerio de Asistencia Social  
**DGDF** – Dirección General de Drogas y Farmacias  
**DPS** – Direcciones Provinciales de Salud  
**Salud Mental** – Dirección General de Salud Mental  
**SNS**– Servicio Nacional de Salud  
**Recursos Humanos** – Dirección General de Recursos Humanos  
**Ingeniería** – Dirección General de Ingeniería  
**CAN** – Centro Antirrábico Nacional  
**CENCET** - Centro Nacional de Control de las Enfermedades Tropicales