

Enfermedad por Coronavirus 2019 (COVID-19)

SITUACIÓN GLOBAL

Al 24 de mayo del 2020, se han reportado 5,204,508 casos confirmados (101,502 nuevos) de COVID-19 y 337,687 defunciones (4,286 nuevas defunciones) a nivel mundial. En la región de Las Américas se han reportado 2,338,124 casos confirmados (55,636 nuevos) y 138,116 defunciones (2,932 nuevas defunciones). Información adicional disponible en la página web de la OMS: <https://www.who.int/emergencias/diseases/novel-coronavirus-2019/situation-reports>

SITUACIÓN EN LA REPÚBLICA DOMINICANA

Resumen

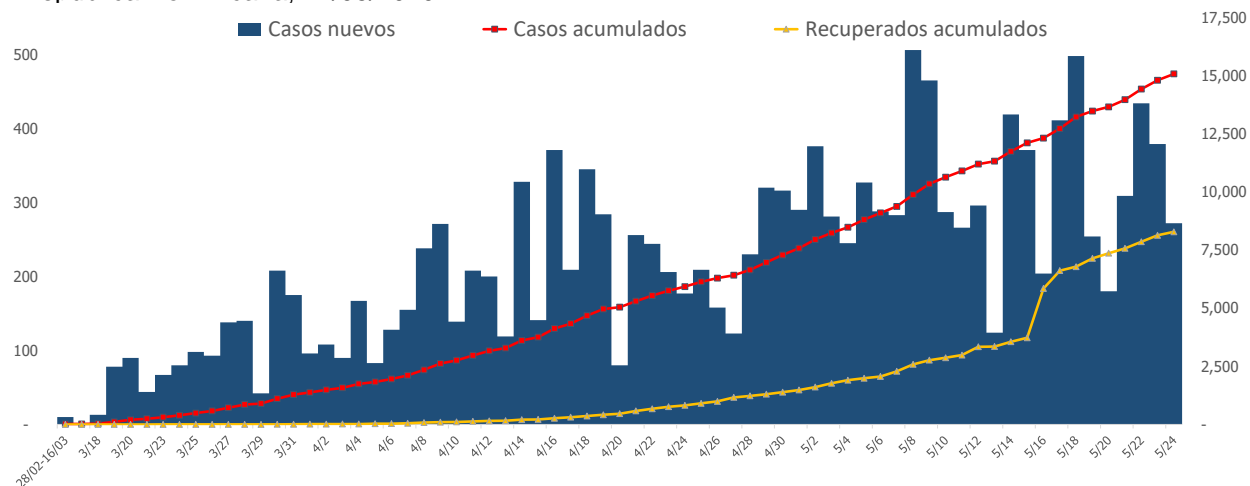
Muestras procesadas*	69,608
Casos confirmados	15,073
Casos nuevos	272
Fallecidos	460
Recuperados	8285
Casos activos	6328
Descartados	54,535
Tasa letalidad	3.05%

*Incluye casos positivos y negativos a SARS-CoV-2

Hasta el 24 de mayo, en la República Dominicana se han reportado 15,073 casos confirmados de COVID-19 (272 nuevos): 2,292 se encuentran en aislamiento hospitalario, 4,036 en aislamiento domiciliario, 8,285 recuperados y 460 fallecidos (2 defunciones nuevas), letalidad=3.05%. 123 se encuentran en Unidad de Cuidados Intensivos; 55.28% en centros del Gran Santo Domingo, 28.46% en Santiago y 8.94% en Duarte.

Mediana de edad del total de casos: 41 años. El 54.47% (8,211) son hombres y el 80.87% (12,189) de los casos se concentra en 12 municipios. En las últimas 4 semanas, la positividad en las muestras procesadas es de 18.96%

Figura 1. Casos confirmados nuevos, acumulados y recuperados de COVID-19 según fecha de reporte. República Dominicana, 24/05/2020



Enfermedad por Coronavirus 2019 (COVID-19)

SITUACIÓN EN LA REPÚBLICA DOMINICANA

Tabla 1. Casos, defunciones y % de positividad por COVID-19 según provincia de residencia, República Dominicana, 24/05/2020

Provincia	Muestras procesadas ^a	Casos (n) ^b					Defunciones (n) ^b	
		Nuevos	Acumulados	Incidencia Acumulada ^c	Positividad (%) ^d	Recuperados	Nuevos	Acumulados
01 Distrito Nacional	17,876	62	3,890	372.90	20.91	2,135	0	71
02 Azua	791	6	186	83.69	23.03	90	0	2
03 Baoruco	68	0	8	7.92	11.54	3	0	1
04 Barahona	683	1	97	51.27	10.73	58	0	1
05 Dajabón	46	0	7	10.53	13.16	2	0	0
06 Duarte	4,112	0	774	258.94	7.41	591	0	84
07 Elías Piña	69	0	8	12.62	11.29	4	0	0
08 El Seibo	81	0	18	19.25	20.97	5	0	0
09 Espaillat	1,564	2	531	221.39	30.01	143	0	8
10 Independencia	20	0	5	8.56	25.00	1	0	1
11 La Altagracia	1,805	16	278	78.66	14.42	161	0	2
12 La Romana	2,214	6	453	166.18	19.37	247	2	9
13 La Vega	4,180	11	869	211.29	15.26	551	0	27
14 María Trinidad Sánchez	839	3	129	91.43	10.70	104	0	4
15 Monte Cristi	173	0	31	26.45	11.97	20	0	1
16 Pedernales	23	0	6	17.14	26.67	2	0	0
17 Peravia	862	3	104	52.68	10.94	75	0	3
18 Puerto Plata	1,415	1	344	103.23	17.99	238	0	18
19 Hermanas Mirabal	953	1	238	258.28	14.17	136	0	15
20 Samaná	152	0	31	27.64	10.11	22	0	1
21 San Cristóbal	2,893	12	817	128.17	27.40	346	0	18
22 San Juan	1,043	3	117	52.77	8.84	48	0	6
23 San Pedro de Macorís	1,065	2	128	41.97	8.68	56	0	13
24 Sánchez Ramírez	1,070	2	250	164.50	16.14	137	0	8
25 Santiago	5,884	20	1,372	131.27	16.89	974	0	71
26 Santiago Rodríguez	243	0	48	83.82	13.71	21	0	1
27 Valverde	330	3	87	49.23	24.23	46	0	5
28 Monseñor Nouel	1,235	6	330	189.35	20.07	218	0	4
29 Monte Plata	199	0	36	18.84	13.45	7	0	6
30 Hato Mayor	63	0	14	16.32	8.11	8	0	2
31 San José de Ocoa	104	0	20	36.76	17.39	9	0	2
32 Santo Domingo	16,323	102	3,800	130.76	21.69	1,825	0	76
99 No especificado ^e	1,230	10	47	-	3.82	2	0	0
Total	69,608	272	15,073	144.26	18.96	8,285	2	460

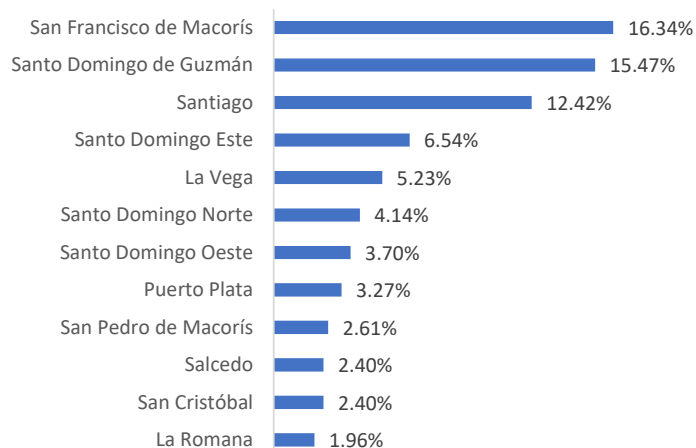
^aIncluye casos positivos y negativos a SARS-CoV-2; ^bIncluye casos confirmados y probables; ^cCasos por 100,000 habitantes

^dÚltimas 4 semanas; ^e Pendientes verificación territorial

Fuente: Sistema Nacional de Vigilancia Epidemiológica (SINAVE)

Enfermedad por Coronavirus 2019 (COVID-19)

Figura 2. Defunciones por COVID-19, según municipio de residencia. República Dominicana, 24/05/2020.



Hasta el 24 de mayo, se han reportado 460 defunciones.

Por lugar de residencia, el 76.30% (351) de los fallecidos corresponden a 12 municipios: San Francisco de Macorís, Santo Domingo de Guzmán, Santiago, Santo Domingo Este, La Vega, Santo Domingo Norte, Santo Domingo Oeste, Puerto Plata, San Pedro de Macorís, San Cristóbal, Salcedo y La Romana (Figura 2).

La mediana de edad de los fallecidos es de 65 años. Entre los antecedentes de los fallecidos se reportó la hipertensión arterial (26.30%) y diabetes (22.17%). El 70.43% (324) son hombres.

RECOMENDACIONES

- Reforzar las medidas de distanciamiento social, uso de mascarilla y evitar lugares de alta concurrencia como cines, parques, plazas comerciales, gimnasios, entre otros.
- Aplicar el procedimiento actualizado para la vigilancia de la enfermedad por coronavirus 2019 (COVID-19). Disponible en:

http://digepisalud.gob.do/documentos/?drawer=Vigilancia%20Epidemiologica*Alertas%20epidemiologicas*Coronavirus*Nacional

Caso	Criterios para Alta epidemiológica	
Caso sospechoso, probable o confirmado sin necesidad de hospitalización o en aislamiento domiciliario	Sin PCR o prueba rápida	≥ 14 días desde el inicio de los síntomas (siempre que hayan desaparecido los síntomas)
	Con PCR o Prueba rápida	≥ 14 días posterior a la fecha de confirmación (en asintomáticos)
Caso sospechoso, probable o confirmado hospitalizado	Con PCR positiva al egreso	≥ 14 días desde el egreso sin síntomas
	Sin PCR al egreso	
	Con PCR negativa al egreso	Medidas de prevención generales

Enfermedad por Coronavirus 2019 (COVID-19)

Anexos

Figura 3. Casos de COVID-19 confirmados según grupo de edad y sexo. República Dominicana. 24/05/2020

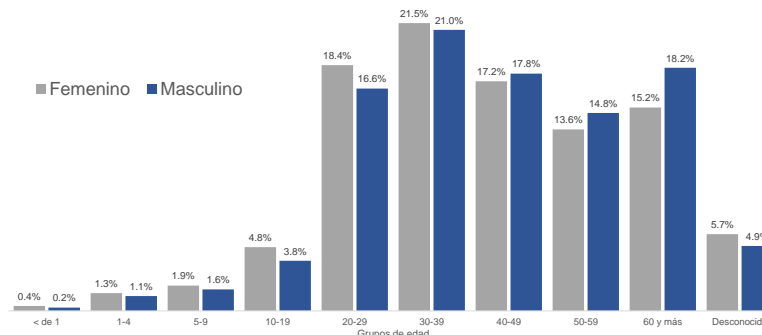


Figura 4. Tendencia de la positividad de COVID-19 República Dominicana. 24/05/2020



Figura 5. Incidencia semanal por cada 100,000 habitantes. República Dominicana. 24/05/2020

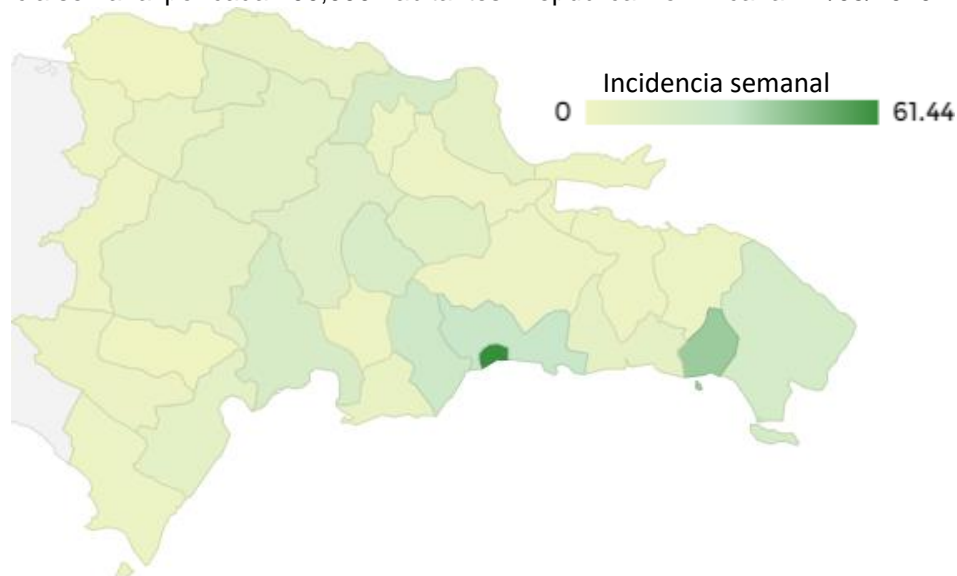


Figura 6. Evolución de casos activos, recuperados y defunciones. República Dominicana. 24/05/2020

