

Boletín Epidemiológico Semanal

El Boletín Epidemiológico Semanal es el instrumento de difusión oficial que utiliza la SESPAS para dar a conocer la situación epidemiológica de los eventos sujetos a notificación obligatoria que se vigilan a través del módulo de vigilancia especial y del módulo de alerta temprana.

Enfermedades/eventos de vigilancia individual

*Dengue Clásico\Hemorrágico\SSD
* Difteria
*Enfermedad Febril Eruptiva
*Enfermedad Febril Respiratoria (ETI-IRAG)
*Enfermedad Meningocócica
*Exposición Rábica\Rabia Humana
* Malaria
*Meningitis todas las formas
*Parálisis Flácida\Poliomielitis
*Tétanos Neonatal
*Tétanos otras edades
*Tosferina
*Sintomático respiratorio/Tuberculosis
*Muerte Infantil
*Muerte Materna

Volumen

Boletín semanal
42

Desde el (17/10/2010) al (23/10/2010)

Dirección

C\ Santo Tomas de Aquino # 1, esq. Correa y Cidrón, Zona Universitaria, Distrito Nacional, Rep. Dominicana

Teléfonos:

809-686-9140
809-686-7347

809- 686-5337
1-809-200-4091

Fax: 809-689-8395

Email: sespas1@codetel.net.do

Web:www.sespasdigepi.gob.do

Contenido

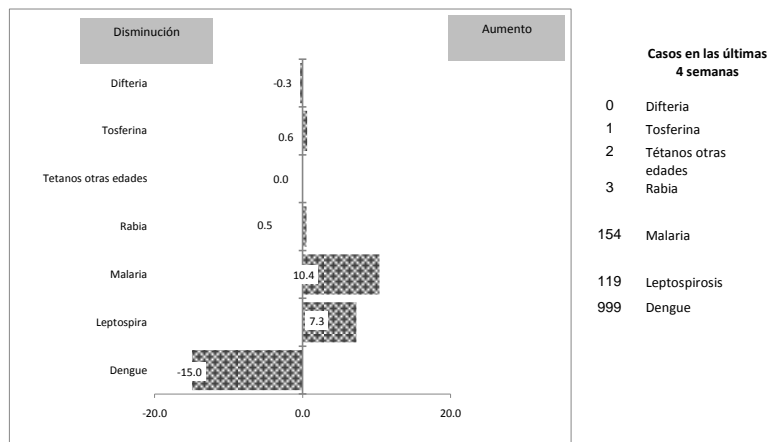
Enfermedades transmitidas por vectores

Enfermedades transmitidas por contacto directo
Enfermedades zoonóticas
Enfermedades prevenibles por vacunas
Influenza y otros virus respiratorios
Mortalidad infantil y materna

Situación Nacional de los Enfermedades Bajo Vigilancia Especial

La situación epidemiológica de las principales enfermedades de vigilancia especial: **dengue**, durante esta semana se mantienen en disminución de acuerdo a los datos registrados en las cuatro semanas previas y comparado con datos históricos de los últimos cinco años. Sin embargo **malaria** según este mismo registro presenta incremento en un 10.4, notificaron 54 nuevos casos de malaria, con un acumulado de 1,821 casos, lo para un incremento en la tasa de incidencia de 41% en relación al año anterior. Las provincias con mayores incidencias esta semana fueron: Dajabón, San Juan, Valverde y Azua. **Leptospirosis**: Las provincias con actividad en las últimas cuatro semanas son: Distrito Nacional, Azua, Duarte, Espaillat, La Vega, Salcedo. A la fecha se registra un acumulado de 791 casos probables lo que representa una confirmación de 15% de los casos notificados como sospechosos.

Gráfico No. 1 Reporte de enfermedades seleccionadas de notificación obligatoria, República Dominicana. Comparación de 4 semanas previas con datos históricos, últimos cinco años, 23 de Octubre 2010



Alerta y Respuesta Rápida

Emergencia de importancia internacional: Fuente: PWR Oficina de Haití. 21 de octubre de 2010, desde el pasado fin de semana, se ha registrado un brote grave de síndrome gastrointestinal aguda en el departamento de Artibonite y central, los datos preliminares muestran 670 hospitalizaciones y muertes al menos 47, de los cuales 32 en hospitales. La Iniciativa Global para la Erradicación de la poliomieltitis esta registrando oficialmente la presencia de 574 casos causado por el virus salvaje tipo 1 (WPV1) y 3 (WPV3) en países no-endémicos: Angola, países de Asia central y Rusia, Chad, Sudan, Republica Democrática del Congo, Nepal y países del África del Oeste. Departamento de Salud, Norma Arceo.informa sobre diez defunciones por tosferina, todas las víctimas fatales han sido menores de seis meses de edad, la mayoría de menos de tres meses. Tres de cada cuatro bebés hospitalizados por la tosferina son latinos. La epidemia de tosferina o pertusis ha afectado hasta ahora a cerca de seis mil personas en el estado, 57 de los pacientes son menores de tres meses de edad.

Emergencias de importancia nacional: alrededor de 126 niños de Azua resultaron intoxicados la mañana de este jueves tras ingerir el desayuno escolar que suple el ministerio de Educación, según el director del Hospital Regional Taiwán, Rafael Herazme Matos.



República Dominicana
Ministerio de Salud Pública y Asistencia Social
Dirección General de Epidemiología
Sistema Nacional de Vigilancia Epidemiológica



PROVINCIA	DENGUE													MALARIA												
	Número de casos probables				Número de casos de dengue hemorrágico				Número de defunciones				Tasa incidencia de tasas	Var. %	Numero de casos confirmados				Numero de defunciones		Tasa incidencia		Var. % de tasas			
	SE 42		SE 1- 42		SE 42		SE 1- 42		SE 42		SE 1- 42				SE 42		SE 1- 42		SE 42		SE 1- 42					
	2009	2010	2009	2010	2009	2010	2009	2010	2009	2010	2009	2010	2009	2010	2009	2010	2009	2010	2009	2010	2009	2010				
01 Distrito Nacional	48	1	509	665	3	0	28	35	0	0	1	4	57.435	74.052	29%	0	0	1	40	0	0	0	0	0.1	4.5	3847%
02 Azua	17	0	98	241	3	0	12	8	1	0	2	0	51	123	143%	5	2	129	149	0	0	1	3	66.7	76.2	14%
03 Bahoruco	0	0	35	54	0	0	7	4	0	0	1	0	38	58	52%	0	0	4	7	0	0	0	0	4.4	7.5	73%
04 Barahona	3	0	35	55	0	0	3	6	0	0	0	0	22	34	56%	0	0	12	6	0	0	0	0	7.5	3.7	-50%
05 Dajabón	1	0	6	103	0	0	0	9	0	0	0	0	11	190	1606%	8	21	290	404	0	0	2	1	539.7	747.1	38%
06 Duarte	2	0	67	302	0	0	2	15	0	0	1	5	28	125	348%	0	0	1	2	0	0	1	0	0.4	0.8	99%
07Elias Piña	1	0	2	8	1	0	1	0	0	0	0	0	3	14	296%	2	0	45	28	0	0	0	0	78.0	48.1	-38%
08 El Seibo	2	0	26	145	0	0	0	9	0	0	0	1	31	169	451%	0	0	80	24	0	0	1	0	94.6	28.0	-70%
09 Espaillat	0	0	48	474	0	0	6	29	0	0	0	1	25	248	880%	0	0	9	3	0	0	0	0	4.7	1.6	-67%
10 Independencia	0	0	18	29	0	0	2	0	0	0	0	0	41	65	59%	0	0	61	5	0	0	0	0	138.8	11.2	-92%
11 La Altagracia	11	0	62	35	0	0	2	2	0	0	1	0	34	19	-45%	0	0	71	55	0	0	0	0	39.2	29.7	-24%
12 La Romana	15	1	132	207	0	0	9	22	0	0	1	0	67	104	55%	2	0	14	18	0	0	0	0	7.1	9.1	27%
13 La Vega	35	0	451	577	1	0	31	67	0	0	1	3	131	166	27%	0	1	0	10	0	0	0	0	0.0	2.9	**
14 Maria Trinidad Sánchez	2	0	45	126	0	0	3	6	0	0	0	0	40	110	179%	0	0	0	0	0	0	0	0	0.0	0.0	**
15 Montecristi	3	0	116	332	0	0	5	30	0	0	0	0	120	340	183%	1	0	43	102	0	0	1	1	44.5	104.5	135%
16 Pedernales	0	0	2	12	0	0	0	3	0	0	0	0	10	58	491%	0	1	0	6	0	1	0	1	0.0	29.2	**
17 Peravia	4	0	119	346	1	0	24	65	0	0	1	4	74	212	186%	0	0	6	9	0	0	0	0	3.7	5.5	48%
18 Puerto Plata	11	0	99	379	1	0	13	18	0	0	2	2	38	143	280%	0	0	3	6	0	0	0	0	1.1	2.3	98%
19 Salcedo	15	0	114	381	3	0	11	14	0	0	0	1	137	457	234%	0	0	0	3	0	0	0	0	0.0	3.6	**
20 Samaná	4	0	40	45	0	0	2	1	0	0	0	0	51	56	11%	0	0	0	0	0	0	0	0	0.0	0.0	**
21 San Cristóbal	27	0	321	608	4	0	36	45	1	0	4	2	61	114	86%	1	0	16	41	0	0	0	0	3.1	7.7	151%
22 San Juan de la Maguana	0	0	72	134	0	0	2	4	0	0	0	0	36	68	86%	4	3	127	120	0	0	0	1	64.0	60.5	-5%
23 San Pedro de Macorís	9	0	151	116	0	0	20	14	0	0	1	0	56	43	-24%	0	0	49	16	0	0	0	0	18.3	5.9	-68%
24 Sánchez Ramírez	8	0	63	155	2	0	13	31	1	0	2	3	50	123	145%	0	0	0	0	0	0	0	1	0.0	0.0	**
25 Santiago	68	1	975	2255	17	0	123	266	1	0	6	13	117	267	128%	0	0	6	21	0	0	0	0	0.7	2.5	245%
26 Santiago. Rodríguez	2	0	17	27	0	0	6	5	0	0	0	1	38	61	59%	0	0	1	6	0	0	0	0	2.3	13.5	501%
27 Valverde	4	0	93	252	2	0	6	31	0	0	0	4	61	164	167%	0	2	52	187	0	0	2	1	34.3	121.7	255%
28 Monseñor Nouel	13	0	80	432	0	0	2	44	0	0	0	4	52	275	433%	0	0	0	0	0	0	0	0	0.0	0.0	**
29 Monte Plata	2	0	45	209	0	0	6	22	0	0	0	0	27	123	359%	0	0	0	0	0	0	0	0	0.0	0.0	**
30 Hato mayor	0	0	12	106	0	0	3	1	0	0	0	0	16	145	779%	0	0	3	4	0	0	0	0	4.1	5.5	33%
31 San José de Ocoa	5	0	41	134	1	0	4	15	0	0	1	0	73	240	226%	0	0	0	0	0	0	0	0	0.0	0.0	**
32 Santo Domingo	115	1	1464	1965	18	0	120	155	2	0	10	3	84	111	32%	7	0	132	219	0	0	3	2	7.6	12.3	63%
Extranjera																2	24	122	330	0	0	0	0			
TOTAL PAÍS	427	4	5358	10909	57	0	502	976	6	0	35	51	68	137	101%	32	54	1277	1821	0	1	11	11	16.2	22.8	41%

Casos de enf. febriles hemorrágicas			
Enfermedad	2008	2009	2010
Dengue hemorrágico	213	995	976
Fiebre amarilla	0	0	0
Fiebre de Nilo de Oeste	0	0	0

Dengue: En esta semana se notificaron 210 casos de dengue y de estos 34 hemorrágicos. En lo que va de año se han reportado 10,909 casos de dengue incluyendo 976 hemorrágicos y 51 defunciones. Las provincias que en las últimas 4 semanas se mantienen con transmisión activa son: Santiago, Santo Domingo, La Vega, Azua, Espaillat, San Cristóbal, Distrito Nacional, Monseñor Nouel, Salcedo.

Malaria: se notificaron 54 nuevos casos de malaria, número mayor al registrado en la misma semana del año pasado (32). Con un acumulado de 1,821 casos, lo para un incremento en la tasa de incidencia de 41% en relación al año anterior. Las provincias con mayores incidencias esta semana fueron: Dajabón, San Juan, Valverde y Azua. Un número importante de casos fueron importados desde Haití. Hubo una defunción por malaria ocurrida en el Hospital Francisco Moscoso Puello, de un masculino de 85 años de edad, residente en Pedernales.

(**) No casos año previo



República Dominicana
Ministerio de Salud Pública y Asistencia Social
Dirección General de Epidemiología
Sistema Nacional de Vigilancia Epidemiológica



PROVINCIA	Meningitis (todas las formas)								Enfermedad Meningococica													
	Numero de casos probables				Tasa incidencia		Var. % de tasas	Numero de defunciones				Numero de casos probables				Tasa incidencia		Var. % de tasas	Numero de defunciones			
	SE 42		SE 1- 42		SE 1- 42			SE 42		SE 1- 42		SE 42		SE 1- 42		SE 1- 42			SE 42		SE 1- 42	
	2009	2010	2009	2010	2009	2010	2009	2010	2009	2010	2009	2010	2009	2010	2009	2010	2009	2010	2009	2010	2009	2010
01 Distrito Nacional	0	0	12	13	1.4	1.4	7%	0	0	1	0	0	0	4	4	0.5	0.4	-1%	0	0	2	1
02 Azua	0	0	1	1	0.5	0.5	-1%	0	0	0	0	0	0	0	1	0.0	0.5	**	0	0	0	0
03 Bahoruco	0	0	0	2	0.0	2.2	**	0	0	0	0	0	0	0	0	0.0	0.0	**	0	0	0	0
04 Barahona	0	0	3	2	1.9	1.2	-34%	0	0	0	0	0	0	0	0	0.0	0.0	**	0	0	0	0
05 Dajabón	0	0	1	1	1.9	1.8	-1%	0	0	0	1	0	0	0	0	0.0	0.0	**	0	0	0	0
06 Duarte	0	0	1	1	0.4	0.4	-1%	0	0	0	1	0	0	0	5	0.0	2.1	**	0	0	0	4
07Elías Piña	0	0	0	0	0.0	0.0	**	0	0	0	0	0	0	0	0	0.0	0.0	**	0	0	0	0
08 El Seybo	0	0	0	2	0.0	2.3	**	0	0	0	0	0	0	0	0	0.0	0.0	**	0	0	0	0
09 Espaillat	0	0	3	5	1.6	2.6	65%	0	0	0	1	0	0	0	0	0.0	0.0	**	0	0	0	0
10 Independencia	0	0	0	0	0.0	0.0	**	0	0	0	0	0	0	0	0	0.0	0.0	**	0	0	0	0
11 La Altagracia	0	0	1	2	0.6	1.1	95%	0	0	0	0	0	0	1	0.0	0.5	**	0	0	0	0	
12 La Romana	0	0	1	2	0.5	1.0	97%	0	0	0	0	0	0	3	0.0	1.5	**	0	0	0	1	
13 La Vega	0	0	0	2	0.0	0.6	**	0	0	0	0	0	0	3	1	0.9	0.3	-67%	0	0	2	1
14 Maria Trinidad Sánchez	1	0	1	0	0.9	0.0	-100%	0	0	0	0	0	0	0	0	0.0	0.0	**	0	0	0	0
15 Montecristi	0	0	2	1	2.1	1.0	-50%	0	0	1	0	0	0	0	0	0.0	0.0	**	0	0	0	0
17 Pedernales	0	0	0	0	0.0	0.0	**	0	0	0	0	0	0	0	0	0.0	0.0	**	0	0	0	0
17 Peravia	0	0	1	3	0.6	1.8	196%	0	0	0	1	0	0	0	2	0.0	1.2	**	0	0	0	2
18 Puerto Plata	0	0	4	0	1.5	0.0	-100%	0	0	2	0	0	0	0	0	0.0	0.0	**	0	0	0	0
19 Salcedo	0	0	0	0	0.0	0.0	**	0	0	0	0	0	0	0	0	0.0	0.0	**	0	0	0	0
20 Samaná	0	0	0	1	0.0	1.3	**	0	0	0	0	0	0	0	0	0.0	0.0	**	0	0	0	0
21 San Cristóbal	0	0	6	7	1.1	1.3	14%	0	0	2	1	0	0	1	2	0.2	0.4	96%	0	0	1	2
22 San Juan de la Maguana	0	0	3	0	1.5	0.0	-100%	0	0	3	0	0	0	2	2	1.0	1.0	0%	0	0	2	2
23 San Pedro de Macorís	0	0	3	2	1.1	0.7	-34%	0	0	0	0	0	0	0	0	0.0	0.0	**	0	0	0	0
24 Sánchez Ramírez	0	0	0	2	0.0	1.6	**	0	0	0	0	0	0	1	0.0	0.8	**	0	0	0	1	
25 Santiago	0	0	6	19	0.7	2.2	212%	0	0	0	6	0	0	0	1	0.0	0.1	**	0	0	0	0
26 Santiago. Rodríguez	0	0	0	0	0.0	0.0	**	0	0	0	0	0	0	0	0	0.0	0.0	**	0	0	0	0
27 Valverde	0	0	0	2	0.0	1.3	**	0	0	0	1	0	0	0	0	0.0	0.0	**	0	0	0	0
28 Monseñor Nouel	0	0	1	1	0.6	0.6	-1%	0	0	0	1	0	0	0	1	0.0	0.6	**	0	0	0	1
29 Monte Plata	0	0	5	3	3.0	1.8	-41%	0	0	2	0	0	0	0	2	0.0	1.2	**	0	0	0	2
30 Hato mayor	0	0	0	0	0.0	0.0	**	0	0	0	0	0	0	0	0	0.0	0.0	**	0	0	0	0
31 San Jose de Ocoa	0	0	0	0	0.0	0.0	**	0	0	0	0	0	0	0	0	0.0	0.0	**	0	0	0	0
32 Santo Domingo	0	0	30	40	1.7	2.3	31%	0	1	4	5	2	0	8	16	0.5	0.9	96%	1	0	3	6
Extranjera	0	0	0	1	0.0	0.0	**			1	0	0	0	0	0	0.0	0.0	**	0	0	0	0
TOTAL PAIS	1	0	85	115	1.1	1.4	34%	0	1	15	19	2	0	18	42	0.2	0.5	130%	1	0	10	23

Meningitis: En la semana no hubo repotes de nuevos casos para un acumulado de 115 casos lo que representa un incremento porcentual equivalente a un 34 % en comparación con el pasado año. No se notificaron defunciones manteniéndose un acumulado de 19 para una letalidad 17 %.

Enfermedad Meningococica: en la semana no se noticaron casos, hasta la fecha se han reportado 42 casos incluyendo 23 defunciones, con un letalidad de un 55%. La variación porcentual en la tasa es de 130% de incremento en comparación con el pasado año para el mismo período.

(**) No casos año previo



República Dominicana
Ministerio de Salud Pública y Asistencia Social
Dirección General de Epidemiología
Sistema Nacional de Vigilancia Epidemiológica



PROVINCIA	Rabia											Leptospirosis														
	Número de casos rabia animal				Tasa incidencia		Var. % de tasas	Número de personas agredidas por animales*				Var. % de casos	Número de casos rabia humana				Número de casos sospechoso			Número de defunciones						
	SE	42	SE 1-	42	SE 1-	42		SE	42	SE 1-	42		SE	42	SE 1-	42	SE	42	SE 1-	42	SE	42	SE 1-	42		
	2009	2010	2009	2010	2009	2010	2009	2010	2009	2010	2009	2010	2009	2010	2009	2010	2009	2010	2009	2010	2009	2010				
01 Distrito Nacional	1	0	58	27	1.6	0.8	-54%	476	177	13335	11545	-13%	0	0	2	1	3	0	50	81	62%	0	0	1	5	
02 Azua	0	0	2	0	0.3	0.0	-100%	6	4	441	455	3%	0	0	0	0	0	0	14	12	-14%	0	0	2	0	
03 Bahoruco	0	0	2	0	0.5	0.0	-100%	0	0	119	100	-16%	0	0	0	0	2	0	6	1	-83%	1	0	1	0	
04 Barahona	0	0	0	0	0.0	0.0	**	17	3	553	398	-28%	0	0	0	0	0	0	1	4	300%	0	0	0	0	
05 Dajabón	0	0	0	6	0.0	2.8	**	0	2	5	66	1220%	0	0	0	0	0	0	3	5	67%	0	0	0	0	
06 Duarte	0	0	2	0	0.2	0.0	-100%	1	0	186	164	-12%	0	0	0	0	0	0	27	72	167%	0	0	3	2	
07Elias Piña	0	0	0	1	0.0	0.4	**	0	0	0	65	**	0	0	0	0	0	0	1	4	300%	0	0	0	0	
08 El Seybo	0	0	0	0	0.0	0.0	**	1	4	282	220	-22%	0	0	0	0	0	0	0	11	**	0	0	0	1	
09 Espaillat	0	1	1	1	0.1	0.1	-1%	7	3	225	148	-34%	0	0	0	0	0	0	14	62	343%	0	0	1	0	
10 Independencia	0	0	0	0	0.0	0.0	**	5	0	200	214	7%	0	0	0	0	0	0	4	0	-100%	0	0	0	0	
11 La Altagracia	0	0	1	0	0.1	0.0	-100%	0	1	2	145	7150%	0	0	0	0	0	0	1	5	400%	0	0	0	2	
12 La Romana	0	0	0	3	0.0	0.4	**	24	18	552	465	-16%	0	0	0	0	0	0	2	2	0%	0	0	0	1	
13 La Vega	0	0	2	1	0.1	0.1	-50%	36	7	866	895	3%	0	0	1	0	0	0	60	45	-25%	0	0	2	0	
14 María Trinidad Sánchez	0	0	1	1	0.2	0.2	-1%	7	0	193	128	-34%	0	0	0	0	0	0	16	18	13%	0	0	0	1	
15 Montecristi	0	0	2	0	0.5	0.0	-100%	0	0	69	68	-1%	0	0	0	0	0	0	28	11	-61%	0	0	2	0	
16 Pedernales	0	0	0	0	0.0	0.0	**	0	0	276	283	3%	0	0	0	0	0	0	0	0	**	0	0	0	0	
17 Peravia	1	0	12	8	1.9	1.2	-34%	34	16	744	762	2%	0	0	0	0	0	0	1	6	500%	0	0	0	0	
18 Puerto Plata	1	0	1	0	0.1	0.0	-100%	0	3	283	269	-5%	0	0	0	0	0	1	0	35	53	51%	0	0	4	3
19 Salcedo	0	0	2	1	0.6	0.3	-50%	3	1	130	178	37%	0	0	0	0	0	0	15	36	140%	0	0	0	1	
20 Samaná	0	0	0	0	0.0	0.0	**	0	1	3	101	3267%	0	0	0	0	0	0	6	4	-33%	0	0	1	0	
21 San Cristóbal	0	0	30	9	1.4	0.4	-71%	114	11	3294	2364	-28%	0	0	1	0	0	0	12	12	0%	0	0	0	1	
22 San Juan de la Maguana	0	0	0	1	0.0	0.1	**	13	7	386	287	-26%	0	0	0	0	1	0	14	16	14%	0	0	0	1	
23 San Pedro de Macorís	0	0	9	4	0.8	0.4	-56%	60	11	722	1688	134%	0	0	0	0	0	0	8	21	163%	0	0	0	0	
24 Sánchez Ramírez	0	0	3	0	0.6	0.0	-100%	7	1	151	244	62%	0	0	0	0	3	0	15	12	-20%	1	0	2	1	
25 Santiago	0	0	0	4	0.0	0.1	**	87	19	2485	2161	-13%	0	0	0	0	10	0	232	90	-61%	0	0	9	6	
26 Santiago Rodríguez	0	0	0	0	0.0	0.0	**	0	0	8	3	-63%	0	0	0	0	0	0	8	1	-88%	0	0	0	0	
27 Valverde	0	0	1	6	0.2	1.0	492%	0	0	138	112	-19%	0	0	0	0	1	0	25	11	-56%	0	0	0	1	
28 Monseñor Nouel	0	0	1	0	0.2	0.0	-100%	4	2	233	213	-9%	0	0	0	0	1	0	14	10	-29%	0	0	4	1	
29 Monte Plata	1	0	12	5	1.8	0.7	-59%	15	3	454	496	9%	0	0	0	0	1	0	9	12	33%	0	0	1	1	
30 Hato mayor	0	0	1	1	0.3	0.3	-1%	1	0	154	162	5%	0	0	0	0	0	0	1	12	1100%	0	0	0	0	
31 San José de Ocoa	0	0	1	1	0.4	0.4	0%	3	0	236	150	-36%	0	0	0	0	0	0	4	6	50%	0	0	0	1	
32 Santo Domingo	5	3	198	69	2.8	1.0	-66%	82	3	2270	1987	-12%	0	0	0	2	4	3	98	156	59%	1	0	9	9	
Extranjera																						**				
TOTAL PAÍS	9	4	342	149	1.1	0.5	-57%	1003	297	28995	26536	-8%	0	0	4	3	27	3	724	791	9%	3	0	42	38	

Rabia: Durante esta semana se notificaron 6 casos (4) de ellos positivos (3) en canino, precedentes de Sto. Dgo. Norte, Sto. Dgo. Este y Espaillat (1) felino de Sto. Dgo. Norte. A la fecha se han detectado 149 casos de rabia animal lo que representa un decrecimiento de un 57% en comparación con el mismo período del año 2009.

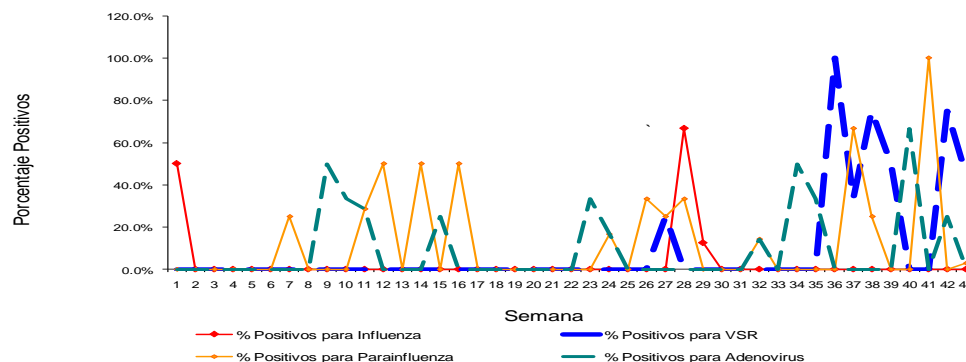
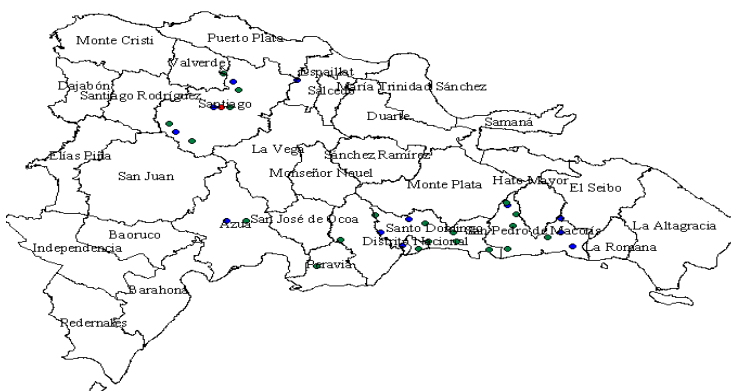
Leptospirosis: Las provincias con actividad en las últimas cuatro semanas son: Distrito Nacional, Azua, Duarte, Espaillat, La Vega, Salcedo. A la fecha se registra un acumulado de 791 casos probables de los cuales se han confirmado por laboratorio 117 lo que representa una confirmación de 15% de los casos notificados como sospechosos. Siendo las provincias con mayor número de casos confirmados Santo Domingo, Distrito Nacional, Santiago y Puerto Plata.

(**) No casos año previo



Red programática: Enfermedades Emergentes y Reemergentes, EER
Responsable: Dirección General de Epidemiología (DIGEPI)
Programas involucrados: Programa Ampliado de Inmunización y DIGEPI
Vigilancia Centinela de Influenza y otros virus respiratorios

Distribución influenza A/H3N2, casos acumulado por Provincia	Comparación de virus de influenza y otros virus respiratorios por semana epidemiológica desde 1 hasta
sem - 37-42 2010	sem - 42 2010



Virus de influenza por semana epidemiológica	Vigilancia Centinela de Influenza				
	Puestos Centinelas	Evento	Total muestra	No. positiva	Negativas
	Hospital Robert Reíd Cabral	IRAG	8	4	4
	Hospital José María Cabral y Báez	IRAG	2		2
	Hospital Municipal Ens. Libertad	IRAG			
	Clínica Periférica Los Ciruelitos	ETI			
	Clínica Periférica Ens Bermúdez	ETI			
	Hospital Regional Taiwán	ETI	5	3	2
	Hospital Provincial Ricardo Limardo	ETI			
	Hospital Provincial Antonio Musa	ETI	2		2
	Hospital Municipal Jamao al Norte	ETI			
	Otros centros	ETI	17	9	9
<p>En esta semana se han estudiado 34 casos de gripe de los cuales dieciseis (16) resultaron positivo a virus respiratorios, 15 fueron Virus sincitial respiratorio (VSR) y un Para influenza. Residentes en las provincias Distrito Nacional, Azua, Santo Domingo y Monte Plata. Desde la semana 36 no se reporta influenza estacional y el virus predominante para este mismo periodo es el VSR.</p>					



Red Programática: Prevención y control de la mortalidad y morbilidad materna y de la niñez

Responsable: Dirección General de Epidemiología

Programas involucrados: Dirección General Maternoinfantil

Muertes Maternas probables notificadas a la semana por provincia de residencia						Muertes infantiles notificadas a la semana por provincia de residencia				
Provincias	2009	2009	2010	2010	Var. % de casos	2009	Acumulado al mes 2010	2009	2010	Var. % de casos
		Semana 1 a	Semana 1 a	Acumulado al mes				Semana 1 a	Semana 1 a	
01 Distrito Nacional	19	15	11	0	-0.3	305	7	218	189	-13%
02 Azua	6	4	5	0	0.3	38	2	32	43	34%
03 Bahoruco	3	2	3	0	0.5	24	0	22	3	-86%
04 Barahona	4	4	3	1	-0.3	75	0	62	15	-76%
05 Dajabón	2	2	1	0	-0.5	24	0	19	18	-5%
06 Duarte	4	4	4	0	0.0	91	0	70	36	-49%
07 Elías Piña	3	2	2	0	0.0	17	0	14	3	-79%
08 El Seibo	1	1	3	0	2.0	14	0	12	8	-33%
09 Espaillat	3	1	1	0	0.0	65	1	48	55	15%
10 Independencia	2	1	1	0	0.0	12	2	10	5	-50%
11 La Altagracia	6	4	5	2	0.3	64	4	49	44	-10%
12 La Romana	5	4	5	1	0.3	29	0	21	26	24%
13 La Vega	12	8	4	0	-0.5	119	8	96	55	-43%
14 María Trinidad Sánchez	6	4	0	0	-1.0	23	1	22	15	-32%
15 Monte Cristi	1	1	3	1	2.0	44	4	37	37	0%
16 Pedernales	2	2	0	0	-1.0	9	0	5	3	-40%
17 Peravia	5	4	3	0	-0.3	79	1	72	42	-42%
18 Puerto Plata	5	3	5	0	0.7	78	4	61	69	13%
19 Salcedo	0	0	1	0	**	24	2	19	27	42%
20 Samaná	4	1	5	0	4.0	23	2	22	15	-32%
21 San Cristóbal	17	16	7	0	-0.6	258	7	209	145	-31%
22 San Juan de la Maguana	3	2	5	0	1.5	93	2	80	29	-64%
23 San Pedro de Macorís	5	3	5	0	0.7	142	2	111	87	-22%
24 Sánchez Ramírez	2	1	2	0	1.0	28	1	22	22	0%
25 Santiago	22	18	15	0	-0.2	484	12	376	355	-6%
26 Santiago, Rodríguez	2	1	0	0	-1.0	23	0	19	11	-42%
27 Valverde	6	3	4	1	0.3	64	3	56	51	-9%
28 Monseñor Nouel	4	1	3	0	2.0	55	2	47	38	-19%
29 Monte Plata	4	3	1	0	-0.7	92	1	74	56	-24%
30 Hato mayor	3	1	1	0	0.0	8	0	6	10	67%
31 San José de Ocoa	0	0	0	0	**	16	0	14	6	-57%
32 Santo Domingo	50	40	41	5	0.0	974	24	777	601	-23%
No reporta provincia de residencia	2	0	0	0	**	188	6	152	160	5%
Total defunciones residentes	213	156	149	11	0.0	3582	98	2854	2279	-20%
Extranjera	2	1	5	0	4.0	15	0	13	23	77%
TOTAL PAÍS	215	157	154	11	0.0	3597	98	2867	2302	-20%

Mortalidad Materna MM: En esta semana se notificaron cuatro (4) MM, para un total de 154 MM notificadas. En el mes de octubre se han captado once (11) MM. Las provincias de San Juan, Monseñor Nouel, Sánchez Ramírez, Samaná, Puerto Plata, Elías Piña, El Seybo, Monte Cristi, San Pedro de Macorís y Azua presentan un incremento de más de un 25% en sus MM con relación al mismo período del año pasado.

Mortalidad Infantil MI: Se notificaron 49 MI, ocurridas en 08 centros, para unas 2,302 muertes al año, con un incremento de 20% en relación al mismo período del año pasado. El 81% (1874) son neonatales y sus causas más frecuentes son: P36-Sepsis bacteriana del R. N. 31% (589), P22-Síndrome de distress resp. 30.0% (544), P20-21-Asfisia del nacimiento 8.1% (144).

Hospital de ocurrencia	Edad	Período	Causa	Municipio y provincia de residencia
Hospital Antonio Musa	30	Puerperio inmediato	Eclampsia	Ingenio Quisqueya, La Romana
Hospital Luis E. Aybar	25	Embarazo	Sepsis post aborto instrumental	La Caleta, Boca Chica, Santo Domingo
Hospital José Ma. Cabral y Báez	28	Puerperio	Hepatitis B	Esperanza, Valverde
Centro Materno Infantil San Lorenzo de los Mina	20	Puerperio	Shock hipovolémico, atonía uterina	Santo Domingo Este

