



Boletín Epidemiológico Semanal

El Boletín Epidemiológico Semanal es el instrumento de difusión oficial que utiliza la SEPAS para dar a conocer la situación epidemiológica de los eventos sujetos a notificación obligatoria que se vigilan a través del módulo de vigilancia especial y del módulo de alerta temprana.

Enfermedades/eventos de vigilancia individual

- *Dengue Clásico\Hemorrágico\SSD
- * Difteria
- *Enfermedad Febril Eruptiva
- *Enfermedad Febril Respiratoria (ETI-IRAG)
- *Enfermedad Meningocócica
- *Exposición Rábica\Rabia Humana
- * Malaria
- *Meningitis todas las formas
- *Parálisis Flácida\Poliomielitis
- *Tétanos Neonatal
- *Tétanos otras edades
- *Tosferina
- *Sintomático respiratorio/Tuberculosis
- *Muerte Infantil
- *Muerte Materna

Volumen

Boletín semanal
39

Desde el (26/09/2010) al (02/10/2010)

Dirección

C\ Santo Tomas de Aquino # 1, esq. Correa y Cidrón, Zona Universitaria, Distrito Nacional, Rep. Dominicana

Teléfonos:

809-686-9140

809-686-7347

809- 686-5337

1-809-200-4091

Fax: 809-689-8395

Email: sespas1@codetel.net.do

Web:www.sespasdigepe.gob.do

Contenido

Enfermedades transmitidas por vectores

Enfermedades transmitidas por contacto directo

Enfermedades zoonóticas

Enfermedades prevenibles por vacunas

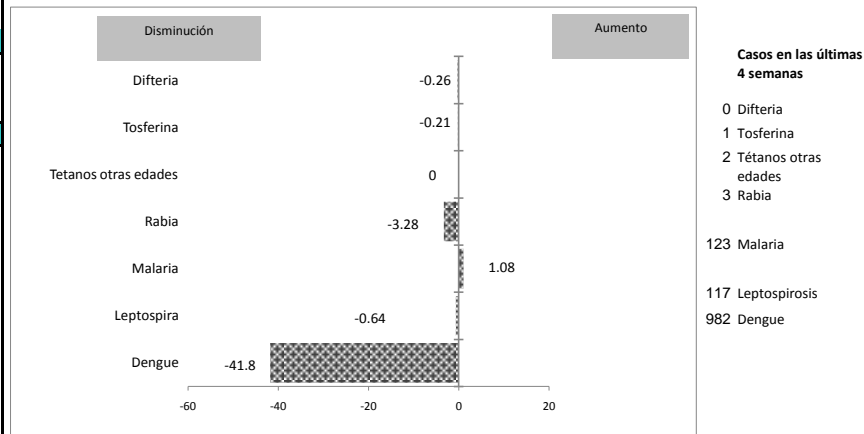
Influenza y otros virus respiratorios

Mortalidad infantil y materna

Situación Nacional de los Enfermedades Bajo Vigilancia Especial

Durante esta semana no se reportan cambios epidemiológicos importantes en las enfermedades bajo vigilancia especial, las cuales de acuerdo a los datos registrados en el Sistema Nacional de Vigilancia Epidemiológica se encuentran bajo control.

Grafico No. 1 Reporte de enfermedades seleccionadas de notificación obligatoria, República Dominicana. Comparación de 4 semanas previas con datos históricos, últimos cinco años, XX de xxxxx 2010



Alerta y Respuesta Rápida

Emergencia de importancia internacional: La OMS no reporta alerta de emergencia de importancia internacional durante esta semana.

Emergencias de importancia nacional: se notificaron dos brotes: uno de intoxicación alimentaria vinculado a desayuno escolar, en una escuela de El Cercado San Juan de la Maguana; se trata de 5 niños, 4 masculino y una femenina que presentaron síntomas de intoxicación alimentaria, luego de haber ingerido el desayuno escolar. El otro brote, una intoxicación, en Pueblo nuevo, Valverde, por aplicación de insecticida en una finca agrícola que afectó a ocho trabajadores de nacionalidad haitiana, uno de ellos hospitalizado. Se realiza entrevista a los 8 afectados y se investiga compañía responsable de realizar la fumigación.



República Dominicana
Ministerio de Salud Pública y Asistencia Social
 Dirección General de Epidemiología
 Sistema Nacional de Vigilancia Epidemiológica



PROVINCIA	DENGUE													MALARIA												
	Número de casos probables				Número de casos de dengue hemorrágico				Número de defunciones				Tasa incidencia de tasas	Var. %	Número de casos confirmados				Número de defunciones			Tasa incidencia			Var. % de tasas	
	SE 39		SE 1- 39		SE 39		SE 1- 39		SE 39		SE 1- 39				SE 39		SE 1- 39		SE 39			SE 1- 39				
	2009	2010	2009	2010	2009	2010	2009	2010	2009	2010	2009	2010	2009	2010	2009	2010	2009	2010	2009	2010	2009	2010	2009	2010	2009	2010
01 Distrito Nacional	40	0	372	636	0	0	17	34	0	0	1	4	45	76	1	0	0	1	40	0	0	0	0	0.1	4.8	3847%
02 Azua	2	0	49	207	0	0	5	7	0	0	1	1	27	114	3	1	0	117	141	0	0	1	3	65.2	77.7	19%
03 Bahoruco	1	0	30	52	0	0	5	4	0	0	1	0	35	60	1	0	0	4	7	0	0	0	0	4.7	8.1	73%
04 Barahona	3	0	29	53	1	0	3	6	0	0	0	0	19	35	1	0	0	11	6	0	0	0	0	7.4	4.0	-46%
05 Dajabón	1	0	5	99	0	0	0	8	0	0	0	0	10	197	19	0	12	275	355	0	0	2	1	551.2	707.0	28%
06 Duarte	2	0	62	288	1	0	2	15	0	0	1	5	28	128	4	0	1	1	2	0	0	1	0	0.4	0.9	99%
07Elias Piña	0	0	1	8	0	0	0	0	0	0	0	0	2	15	7	0	0	40	20	0	0	0	0	74.6	37.0	-50%
08 El Seibo	2	0	23	142	0	0	0	6	0	0	0	0	29	179	5	1	0	79	24	1	0	1	0	100.6	30.2	-70%
09 Espaillat	6	0	44	434	1	0	6	29	0	0	0	1	25	244	9	0	0	9	2	0	0	0	0	5.1	1.1	-78%
10 Independencia	2	0	17	29	1	0	2	0	0	0	0	0	42	70	1	0	0	61	5	0	0	0	0	149.5	12.1	-92%
11 La Altagracia	1	0	47	34	0	0	1	2	0	0	0	0	28	20	0	1	0	67	57	0	0	0	0	39.9	33.1	-17%
12 La Romana	6	0	97	189	1	0	5	17	0	0	0	0	53	102	1	1	0	12	16	0	0	0	0	6.6	8.7	32%
13 La Vega	27	0	347	539	4	0	22	68	0	0	0	4	109	167	1	0	0	0	8	0	0	0	0	0.0	2.5	**
14 María Trinidad Sánchez	2	0	32	119	0	0	3	6	0	0	0	0	30	112	3	0	0	0	0	0	0	0	0	0.0	0.0	**
15 Montecristi	3	0	101	325	0	0	4	30	0	0	0	0	113	359	2	0	0	39	99	0	0	1	1	43.5	109.2	151%
16 Pedernales	0	0	2	10	0	0	0	1	0	0	0	0	11	52	4	0	0	0	5	0	0	0	0	0.0	26.2	**
17 Peravia	7	1	104	323	1	1	22	57	0	1	1	3	70	213	2	1	2	6	8	0	0	0	0	4.0	5.3	31%
18 Puerto Plata	8	0	80	355	1	0	11	15	0	0	2	1	33	145	3	0	0	3	5	0	0	0	0	1.2	2.0	65%
19 Salcedo	16	0	76	353	5	0	8	13	0	0	0	1	98	456	4	0	0	0	3	0	0	0	0	0.0	3.9	**
20 Samaná	5	0	32	45	0	0	2	1	0	0	0	0	44	61	0	0	0	0	0	0	0	0	0	0.0	0.0	**
21 San Cristóbal	12	0	250	571	2	0	23	37	0	0	2	3	52	115	1	0	0	13	46	0	0	0	0	2.7	9.3	247%
22 San Juan de la Maguana	2	0	67	105	0	0	1	3	0	0	0	2	36	57	1	2	7	119	109	0	0	0	1	64.6	59.2	-8%
23 San Pedro de Macorís	8	0	131	112	2	0	19	13	0	0	1	11	53	44	0	0	2	49	14	0	0	0	0	19.7	5.5	-72%
24 Sánchez Ramírez	4	0	49	150	3	0	11	29	1	0	1	1	42	128	2	0	0	0	0	0	0	1	0	0.0	0.0	**
25 Santiago	60	0	787	2062	12	0	88	259	1	0	5	4	102	263	2	0	1	5	21	0	0	0	0	0.6	2.7	314%
26 Santiago. Rodríguez	1	0	13	25	0	0	5	5	0	0	0	3	32	61	1	0	0	1	6	0	0	0	0	2.4	14.6	501%
27 Valverde	7	0	85	243	0	0	3	28	0	0	0	0	60	170	2	0	1	52	168	0	0	2	1	36.9	117.7	219%
28 Monseñor Nouel	4	0	55	399	0	0	2	40	0	0	0	0	38	274	6	0	0	0	0	0	0	0	0	0.0	0.0	**
29 Monte Plata	5	0	36	196	0	0	3	17	0	0	0	0	23	124	4	0	0	0	0	0	0	0	0	0.0	0.0	**
30 Hato mayor	1	0	10	101	1	0	1	1	0	0	0	0	15	148	9	0	0	1	4	0	0	0	0	1.5	5.9	298%
31 San José de Ocoa	8	0	30	119	0	0	2	9	0	0	1	0	58	229	3	0	0	0	0	0	0	0	0	0.0	0.0	**
32 Santo Domingo	85	1	1092	1869	7	0	57	123	1	0	7	3	67	113	1	9	1	112	217	0	0	3	2	6.9	13.2	90%
Extranjera																1	8	115	273	0	0	0	0			
TOTAL PAÍS	331	2	4155	10192	43	1	333	883	3	1	24	47	57	137	142%	17	35	1192	1661	1	0	11	10	16.3	22.4	38%

Casos de enf. febriles hemorrágicas			
Enfermedad	2008	2009	2010
Dengue hemorrágico	213	995	883
Fiebre amarilla	0	0	0
Fiebre de Nilo de Oeste	0	0	0

Dengue: En esta semana se notificaron 145 casos de dengue y de estos 9 hemorrágicos. En lo que va de año se han reportado 10192 casos de dengue incluyendo 883 hemorrágicos y 47 defunciones. Las provincias que en las últimas 4 semanas se mantienen con transmisión activa son: Santo Domingo, Santiago, San Cristóbal, Monseñor Nouel, La Vega, Distrito Nacional, Puerto Plata, Salcedo, Espaillat, María Trinidad Sánchez, Peravia, Azua.

Malaria: En esta semana se notifican 35 casos nuevos, número mayor al registrado en la misma semana del año pasado. El total acumulado asciende a 1,661 casos, lo que representa un incremento en la tasa de incidencia de un 38% en relación al año anterior. Las provincias con mayores incidencias fueron: Dajabón, San Juan, Peravia y San Pedro de Macorís. Un número importante fue importado desde Haití.

(**) No casos año previo



República Dominicana
Ministerio de Salud Pública y Asistencia Social
Dirección General de Epidemiología
Sistema Nacional de Vigilancia Epidemiológica



PROVINCIA	Meningitis (todas las formas)											Enfermedad Meningococica										
	Numero de casos probables				Tasa incidencia		Var. % de tasas	Numero de defunciones				Numero de casos probables				Tasa incidencia		Var. % de tasas	Numero de defunciones			
	SE 39		SE 1- 39		SE 1- 39			SE 39		SE 1- 39		SE 39		SE 1- 39		SE 1- 39			SE 39		SE 1- 39	
	2009	2010	2009	2010	2009	2010	2009	2010	2009	2010	2009	2010	2009	2010	2009	2010	2009	2010	2009	2010	2009	2010
01 Distrito Nacional	0	1	24	22	2.9	2.6	-10%	0	0	0	1	0	0	4	4	0.5	0.5	-1%	0	0	2	1
02 Azua	0	0	3	1	1.7	0.6	-67%	0	0	0	0	0	0	0	1	0.0	0.6	**	0	0	0	0
03 Bahoruco	0	0	2	2	2.4	2.3	-1%	0	0	0	0	0	0	0	0	0.0	0.0	**	0	0	0	0
04 Barahona	0	0	3	2	2.0	1.3	-34%	0	0	0	0	0	0	0	0	0.0	0.0	**	0	0	0	0
05 Dajabón	0	0	1	2	2.0	4.0	99%	0	0	0	1	0	0	0	0	0.0	0.0	**	0	0	0	0
06 Duarte	0	0	1	3	0.4	1.3	198%	0	0	0	1	0	1	0	5	0.0	2.2	**	0	0	0	4
07Elías Piña	0	0	0	0	0.0	0.0	**	0	0	0	0	0	0	0	0	0.0	0.0	**	0	0	0	0
08 El Seybo	0	0	0	2	0.0	2.5	**	0	0	0	0	0	0	0	0	0.0	0.0	**	0	0	0	0
09 Espaillat	1	0	4	8	2.3	4.5	99%	0	0	1	2	0	0	0	0	0.0	0.0	**	0	0	0	0
10 Independencia	0	0	1	0	2.5	0.0	-100%	0	0	0	0	0	0	0	0	0.0	0.0	**	0	0	0	0
11 La Altagracia	0	0	1	2	0.6	1.2	95%	0	0	0	0	0	0	1	0.0	0.6	**	0	0	0	0	
12 La Romana	0	0	3	3	1.6	1.6	-1%	0	0	0	0	0	0	3	0.0	1.6	**	0	0	0	1	
13 La Vega	0	0	2	2	0.6	0.6	-1%	0	0	0	0	0	0	3	1	0.9	0.3	-67%	0	0	2	1
14 Maria Trinidad Sánchez	0	0	0	0	0.0	0.0	**	0	0	0	0	0	0	0	0	0.0	0.0	**	0	0	0	0
15 Montecristi	0	0	2	2	2.2	2.2	-1%	0	0	1	0	0	0	0	0	0.0	0.0	**	0	0	0	0
17 Pedernales	0	0	0	1	0.0	5.2	**	0	0	0	1	0	0	0	0	0.0	0.0	**	0	0	0	0
17 Peravia	0	0	3	4	2.0	2.6	31%	0	0	0	2	0	0	0	2	0.0	1.3	**	0	0	0	2
18 Puerto Plata	0	0	5	1	2.1	0.4	-80%	0	0	2	0	0	0	0	0	0.0	0.0	**	0	0	0	0
19 Salcedo	0	0	0	0	0.0	0.0	**	0	0	0	0	0	0	0	0	0.0	0.0	**	0	0	0	0
20 Samaná	0	0	1	1	1.4	1.3	-1%	0	0	0	0	0	0	0	0	0.0	0.0	**	0	0	0	0
21 San Cristóbal	0	0	9	9	1.9	1.8	-2%	0	0	3	1	0	0	1	2	0.2	0.4	96%	0	0	1	2
22 San Juan de la Maguana	0	0	3	4	1.6	2.2	33%	0	0	3	0	0	0	2	2	1.1	1.1	0%	0	0	2	2
23 San Pedro de Macorís	0	0	5	4	2.0	1.6	-21%	0	0	0	1	0	0	0	0	0.0	0.0	**	0	0	0	0
24 Sánchez Ramírez	0	0	0	2	0.0	1.7	**	0	0	0	0	0	0	1	0.0	0.9	**	0	0	0	1	
25 Santiago	0	0	14	25	1.8	3.2	76%	0	0	2	6	0	0	0	1	0.0	0.1	**	0	0	0	0
26 Santiago. Rodríguez	0	0	0	0	0.0	0.0	**	0	0	0	0	0	0	0	0	0.0	0.0	**	0	0	0	0
27 Valverde	0	0	0	4	0.0	2.8	**	0	0	0	1	0	0	0	0	0.0	0.0	**	0	0	0	0
28 Monseñor Nouel	0	0	1	2	0.7	1.4	97%	0	0	0	1	0	0	0	1	0.0	0.7	**	0	0	0	1
29 Monte Plata	0	0	7	3	4.5	1.9	-58%	0	0	2	0	0	0	2	0.0	1.3	**	0	0	0	2	
30 Hato mayor	0	0	0	0	0.0	0.0	**	0	0	0	0	0	0	0	0	0.0	0.0	**	0	0	0	0
31 San Jose de Ocoa	0	0	1	0	1.9	0.0	-100%	0	0	0	0	0	0	0	0	0.0	0.0	**	0	0	0	0
32 Santo Domingo	1	1	57	60	3.5	3.6	3%	0	0	5	5	1	1	5	16	0.3	1.0	214%	0	0	1	6
Extranjera	0	0	0	2	0.0	0.0	**	0	0	0	1	0	0	0	0	0.0	0.0	**	0	0	0	0
TOTAL PAIS	2	2	153	173	2.1	2.3	12%	0	0	19	24	1	2	15	42	0.2	0.6	176%	0	0	8	23

Meningitis: se notificaron 2 casos, uno residente en Santo Domingo Oeste y asistido en el Marcelino Vélez Santana y pendiente de resultado del cultivo de (LCR). Otro del Distrito Nacional y asistido en el (HRRC) pendiente (LCR). El acumulado a esta semana es de 173 casos con un incremento de 12 % comparado con la misma semana del año pasado.

Enfermedad Meningococica: En esta semana se notificaron 2 nuevos casos ambos están vivos, uno corresponden a un menor de 10 años residente en Puerto Plata y asistido en el Hospital Arturo Grullón; (pendiente los resultados del cultivo del (LCR)). El otro es una femenina de 14 año residente en Santo Domingo Este y asistida en el Hospital Robert Reid Cabral también pendiente de los resultados del cultivo. En ambos casos se ejecutaron acciones de control inmediato.

(**) No casos año previo



República Dominicana
Ministerio de Salud Pública y Asistencia Social
Dirección General de Epidemiología
Sistema Nacional de Vigilancia Epidemiológica



PROVINCIA	Rabia											Leptospirosis													
	Número de casos rabia animal				Tasa incidencia		Var. % de tasas	Número de personas agredidas por animales*				Var. % de casos	Número de casos rabia humana				Número de casos sospechoso			Var. % de casos	Número de defunciones				
	SE 39	2010	SE 1-39	2010	SE 1-39	2010		SE 39	2010	SE 1-39	2010		SE 39	2010	SE 1-39	2010	SE 39	2010	SE 1-39		2010	SE 39	2010	SE 1-39	2010
	2009	2010	2009	2010	2009	2010	2009	2010	2009	2010	2009	2010	2009	2010	2009	2010	2009	2010	2009	2010	2009	2010	2009	2010	
01 Distrito Nacional	2	0	52	28	1.6	0.8	-47%	338	227	11701	11056	-6%	0	0	1	1	2	2	41	80	95%	0	0	1	4
02 Azua	0	0	1	0	0.1	0.0	-100%	6	9	411	436	6%	0	0	0	0	0	1	12	9	-25%	0	0	2	0
03 Bahoruco	0	0	2	0	0.6	0.0	-100%	5	0	102	100	-2%	0	0	0	0	0	4	1	1	-75%	0	0	0	0
04 Barahona	0	0	0	0	0.0	0.0	**	17	1	506	382	-25%	0	0	0	0	0	1	5	400%	0	0	0	0	
05 Dajabón	0	0	0	6	0.0	3.0	**	0	0	5	64	1180%	0	0	0	0	1	0	3	5	67%	0	0	0	0
06 Duarte	0	0	2	0	0.2	0.0	-100%	0	0	178	160	-10%	0	0	0	0	1	0	25	69	176%	0	0	3	1
07 Elías Piña	0	0	0	1	0.0	0.5	**	0	0	0	64	**	0	0	0	0	0	0	1	4	300%	0	0	0	0
08 El Seybo	0	0	0	0	0.0	0.0	**	6	2	260	215	-17%	0	0	0	0	0	0	0	14	**	0	0	0	1
09 Espaillat	0	0	1	0	0.1	0.0	-100%	4	2	211	136	-36%	0	0	0	0	0	0	12	54	350%	0	0	1	0
10 Independencia	0	0	0	0	0.0	0.0	**	7	0	184	207	13%	0	0	0	0	0	0	4	0	-100%	0	0	0	0
11 La Altagracia	0	0	1	0	0.1	0.0	-100%	0	1	2	139	6850%	0	0	0	0	0	0	1	4	300%	0	0	0	2
12 La Romana	0	0	0	3	0.0	0.4	**	0	0	14	505	408	-19%	0	0	0	0	0	2	2	0%	0	0	0	1
13 La Vega	0	0	2	1	0.2	0.1	-50%	25	13	758	852	12%	0	0	1	0	6	1	50	38	-24%	0	0	2	0
14 María Trinidad Sánchez	0	0	1	1	0.2	0.2	-1%	3	0	177	128	-28%	0	0	0	0	3	0	14	19	36%	0	0	0	1
15 Montecristi	1	0	2	0	0.6	0.0	-100%	0	2	67	65	-3%	0	0	0	0	1	0	26	11	-58%	0	0	2	0
16 Pedernales	0	0	0	0	0.0	0.0	**	8	0	260	275	6%	0	0	0	0	0	0	0	0	**	0	0	0	0
17 Peravia	0	0	9	8	1.5	1.3	-12%	13	3	647	717	11%	0	0	0	0	0	1	6	500%	0	0	0	0	
18 Puerto Plata	0	0	0	0	0.0	0.0	**	3	4	279	239	-14%	0	0	0	0	1	0	32	52	63%	0	0	3	3
19 Salcedo	0	0	2	1	0.6	0.3	-50%	7	2	120	173	44%	0	0	0	0	0	0	14	31	121%	0	0	0	1
20 Samaná	0	0	0	0	0.0	0.0	**	0	0	3	100	3233%	0	0	0	0	1	0	5	5	0%	1	0	1	0
21 San Cristóbal	0	0	28	9	1.4	0.5	-68%	38	35	3106	2273	-27%	0	0	1	0	0	0	11	11	0%	0	0	0	1
22 San Juan de la Maguana	0	0	0	1	0.0	0.1	**	5	1	361	263	-27%	0	0	0	0	1	0	12	11	-8%	0	0	0	0
23 San Pedro de Macorís	1	0	9	5	0.9	0.5	-45%	13	33	565	1643	191%	0	0	0	0	0	7	20	186%	0	0	0	0	0
24 Sánchez Ramírez	0	0	3	0	0.6	0.0	-100%	4	3	135	229	70%	0	0	0	0	1	0	11	11	0%	0	0	1	1
25 Santiago	0	0	0	3	0.0	0.1	**	50	6	2219	2080	-6%	0	0	0	0	8	2	214	83	-61%	1	0	8	6
26 Santiago Rodríguez	0	0	0	0	0.0	0.0	**	0	0	8	3	-63%	0	0	0	0	0	0	8	1	-88%	0	0	0	0
27 Valverde	0	0	1	6	0.2	1.1	492%	1	0	136	110	-19%	0	0	0	0	0	0	24	12	-50%	0	0	0	1
28 Monseñor Nouel	0	0	1	0	0.2	0.0	-100%	4	1	219	203	-7%	0	0	0	0	0	0	13	11	-15%	0	0	4	1
29 Monte Plata	0	0	10	5	1.6	0.8	-51%	9	3	419	469	12%	0	0	0	0	0	0	7	12	71%	0	0	1	1
30 Hato mayor	0	0	0	1	0.0	0.4	**	4	0	143	141	-1%	0	0	0	0	0	0	0	12	**	0	0	0	0
31 San José de Ocoa	0	0	1	1	0.5	0.5	0%	6	1	225	145	-36%	0	0	0	0	0	0	4	5	25%	0	0	0	1
32 Santo Domingo	7	0	189	64	2.9	1.0	-67%	37	15	2011	1944	-3%	0	0	0	2	4	1	85	138	62%	0	0	7	8
Extranjera																					**				
TOTAL PAÍS	11	0	317	144	1.1	0.5	-55%	613	378	25923	25419	-2%	0	0	3	3	30	7	644	736	14%	2	0	36	34

Rabia: Durante esta semana se reportaron 2 casos negativos por laboratorio de rabia en felino, procedentes de los sectores 27 de Febrero y Los Alcarrizos. A la fecha se han detectado 144 casos de rabia en animal lo que representa un decrecimiento de un 55% en comparación con el mismo período del año 2009.

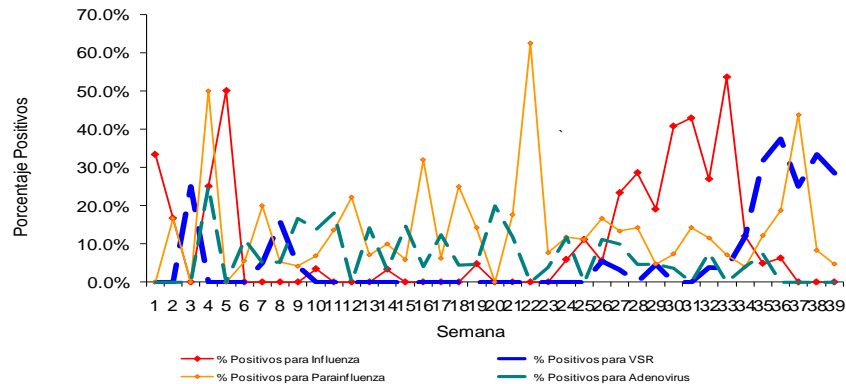
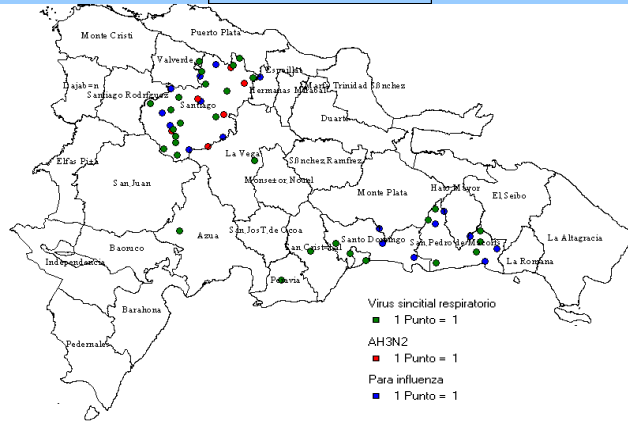
Leptospirosis: Se notifican siete casos nuevos, para un total de 736 casos probables de leptospirosis, siendo las provincias con mayor actividad en las últimas 4 semanas Santo Domingo, Distrito Nacional, Santiago y Espaillat.

(**) No casos año previo



Red programática: Enfermedades Emergentes y Reemergentes, EER
 Responsable: Dirección General de Epidemiología (DIGEPI)
 Programas involucrados: Programa Ampliado de Inmunización y DIGEPI
 Vigilancia Centinela de Influenza y otros virus respiratorios

Distribución influenza A/H3N2, VSR y Parainfluenza casos acumulado por Provincia	Comparación de virus de influenza y otros virus respiratorios por semana epidemiológica desde 1 hasta
semanas 35-39 2010	sem - 39 2010



Virus de influenza por semana epidemiológica	Puestos Centinelas	Evento	Total muestra	No. positiva algun virus	Negativas
	Hospital Robert Reid Cabral	IRAG	2	1	1
	Hospital José María Cabral y Báez	IRAG			
	Hospital Municipal Ens. Libertad	IRAG			
	Clínica Periférica Los Ciruelitos	ETI			
	Clínica Periférica Ens Bermúdez	ETI			
	Hospital Regional Taiwán	ETI	8	1	7
	Hospital Provincial Ricardo Limardo	ETI	2		2
	Hospital Provincial Antonio Musa	ETI	5	2	3
	Hospital Municipal Jamao al Norte	ETI			
	Otros centros	ETI	4	3	1

En esta semana se han estudiado 21 casos de gripe de los cuales siete (7) resultaron positivo a virus respiratorios, seis (6) fueron Virus sincitial respiratorio (VSR) y un Para influenza. Residentes en las provincias Santo Domingo, Distrito Nacional, San Pedro de Macorís y Espaillat. Desde la semana 36 no se reporta influenza estacional y el virus predominante para este mismo periodo es el VSR.



Red Programática: Prevención y control de la mortalidad y morbilidad materna y de la niñez

Responsable: Dirección General de Epidemiología

Programas involucrados: Dirección General Maternoinfantil

Muertes Maternas probables notificadas a la semana por provincia de residencia						Muertes infantiles notificadas a la semana por provincia de residencia				
Provincias	2009	2009	2010	2010	Var. % de casos	2009	Acumulado al mes 2010	2009	2010	Var. % de casos
		Semana 1 a	Semana 1 a	Acumulado al mes				Semana 1 a	Semana 1 a	
		39	39					39	39	
01 Distrito Nacional	19	15	11	2	-0.3	288	13	185	175	-5%
02 Azua	6	4	5	1	0.3	38	3	30	41	37%
03 Bahoruco	3	2	3	0	0.5	24	0	20	3	-85%
04 Barahona	4	3	2	0	-0.3	75	2	60	14	-77%
05 Dajabón	2	2	1	1	-0.5	24	2	15	17	13%
06 Duarte	4	4	4	1	0.0	91	2	62	34	-45%
07 Elias Piña	3	1	2	0	1.0	17	0	14	3	-79%
08 El Seibo	1	0	3	0	**	14	1	12	8	-33%
09 Espaillat	3	1	1	0	0.0	65	0	48	50	4%
10 Independencia	2	1	1	0	0.0	12	0	10	1	-90%
11 La Altagracia	6	4	3	1	-0.3	63	4	47	39	-17%
12 La Romana	5	4	4	0	0.0	28	0	20	23	15%
13 La Vega	12	8	4	0	-0.5	119	2	89	46	-48%
14 María Trinidad Sánchez	6	4	0	0	-1.0	23	2	22	13	-41%
15 Monte Cristi	1	1	2	0	1.0	44	3	36	31	-14%
16 Pedernales	2	2	0	0	-1.0	9	0	4	3	-25%
17 Peravia	5	4	3	0	-0.3	77	9	61	39	-36%
18 Puerto Plata	5	1	5	0	4.0	78	1	57	33	-42%
19 Salcedo	0	0	1	0	**	24	2	18	18	0%
20 Samaná	4	1	5	0	4.0	23	1	19	12	-37%
21 San Cristóbal	17	15	7	0	-0.5	256	8	190	127	-33%
22 San Juan de la Maguana	3	2	5	1	1.5	93	0	76	27	-64%
23 San Pedro de Macoris	5	2	5	2	1.5	142	11	105	83	-21%
24 Sánchez Ramírez	2	1	2	0	1.0	28	1	20	19	-5%
25 Santiago	22	17	15	2	-0.1	484	23	358	334	-7%
26 Santiago Rodríguez	2	1	0	0	-1.0	23	1	19	10	-47%
27 Valverde	6	2	3	0	0.5	64	3	56	45	-20%
28 Monseñor Nouel	4	1	3	0	2.0	55	3	43	35	-19%
29 Monte Plata	4	3	1	0	-0.7	90	2	64	52	-19%
30 Hato mayor	3	1	1	0	0.0	8	1	6	8	33%
31 San José de Ocoa	0	0	0	0	**	17	0	15	6	-60%
32 Santo Domingo	49	38	36	4	-0.1	952	29	700	553	-21%
No reporta provincia de residencia	1	0	0	0	**	172	11	125	143	14%
Total defunciones residentes	211	145	138	15	0.0	3520	140	2606	2045	-22%
Extranjera	2	1	5	0	4.0	15	1	12	20	67%
TOTAL PAÍS	213	146	143	15	0.0	3535	141	2618	2065	-21%

Mortalidad Materna MM: En esta semana se notificaron 4 MM, para un total de 143 MM notificadas. En el mes de septiembre se ha captado quince (15) MM. Las provincias de San Juan, Monseñor Nouel, Sánchez Ramírez, Samaná, Puerto Plata, Elias Piña, El Seybo, Montecristi, San Pedro de Macoris y Azua presentan un incremento de más de un 25% en sus MM con relación al mismo periodo del año pasado.

Mortalidad Infantil MI: En esta semana se notificaron 29 MI ocurridas en 7 centros de salud. Con un total de casos 2065 para un incremento de 22% en relación a la misma semana del 2009.

Hospital de ocurrencia	Edad	Período	Causa	Municipio y provincia de residencia
Hospital Luis E. Aybar	20	Puerperio	Shock séptico	Distrito Nacional
Hospital Nuestra Sra. Del Carmen	17	Puerperio	Shock hipovolemico, anemia severa	San Juan de la Maguana
Centro Materno Infantil San Lorenzo de los Mina	25	Puerperio	Shock hipovolemico, hemorragia post parto	Santo Domingo Este
Hospital José Ma. Cabral y Báez	21	Puerperio	Embolia liquido amniotico	Santiago

