

Boletín Epidemiológico Semanal

El Boletín Epidemiológico Semanal es el instrumento de difusión oficial que utiliza la SESPAS para dar a conocer la situación epidemiológica de los eventos sujetos a notificación obligatoria que se vigilan a través del modulo de vigilancia especial y del modulo de alerta temprana.

**Enfermedades/eventos de vigilancia individual**

- \*Dengue Clásico\Hemorrágico\SSD
- \* Difteria
- \*Enfermedad Febril Eruptiva
- \*Enfermedad Febril Respiratoria (ETI-IRAG)
- \*Enfermedad Meningocócica
- \*Exposición Rábica\Rabia Humana
- \* Malaria
- \*Meningitis todas las formas
- \*Parálisis Flácida\Poliomielitis
- \*Tétanos Neonatal
- \*Tétanos otras edades
- \*Tosferina
- \*Sintomático respiratorio/Tuberculosis
- \*Muerte Infantil
- \*Muerte Materna

**Volumen**

Boletín semanal  
36

Desde el (05/09/10) al (11/09/10)

**Dirección**

C/ Santo Tomas de Aquino # 1, esq. Correa y Cidrón, Zona Universitaria, Distrito Nacional, Rep. Dominicana

**Teléfonos:**

809-686-9140

809-686-7347

809- 686-5337

1-809-200-4091

Fax: 809-689-8395

Email: sespas1@codetel.net.do

Web:www.sespasdigepe.gob.do

**Contenido**

Enfermedades transmitidas por vectores

Enfermedades transmitidas por contacto directo

Enfermedades zoonóticas

Enfermedades prevenibles por vacunas

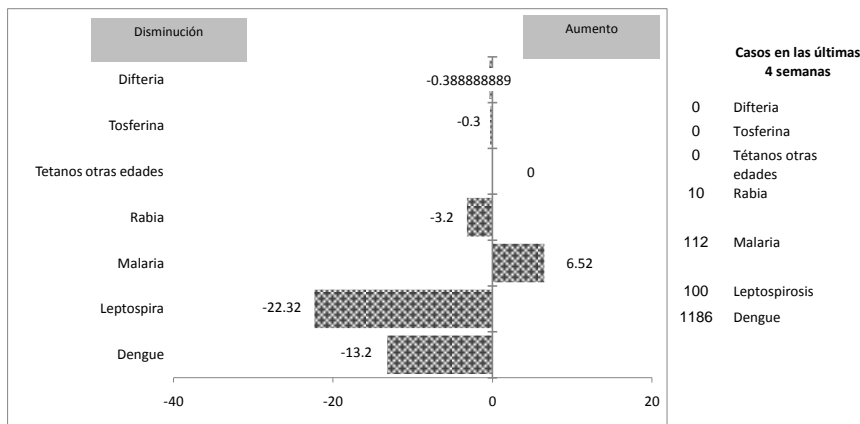
Influenza y otros virus respiratorios

Mortalidad infantil y materna

**Situación Nacional de los Enfermedades Bajo Vigilancia Especial**

En la semana 36 se observa una mayor actividad para malaria, reflejándose en las ultimas cuatro semanas un incremento de 6.5 veces mas casos que el registrado en los últimos 5 años,. registrándose esta semana una defunción de un masculino de 21 año residente e infectado en Los Minas y fallecido en el Hospital Alejandro Cabral de San Juan de La Maguana. En cuanto a la situación del dengue en las ultimas cuatro semana se observa una notable reducción en su incidencia a nivel nacional y ausencia de notificación de defunciones. Por otra parte ha disminuido la circulación de **influenza AH3N2**, el laboratorio de referencia internacional del Centro para la Prevención y Control de Enfermedades de Atlanta determinó en una de las muestra enviada por el país que esta cepa es resistente a Amantadina y sensible a Oseltamivir. Las demas enfermedades objeto de vigilancia especial se encuentran bajo control.

**Grafico No. 1 Reporte de enfermedades seleccionadas de notificación obligatoria, República Dominicana. Comparación de 4 semanas previas con datos históricos, últimos cinco años, 04 de septiembre 2010**



**Alerta y Respuesta Rápida**

**Emergencia de importancia internacional:** No hubo novedad esta semana

**Emergencias de importancia nacional:** No hubo novedad esta semana

PROVINCIA	DENGUE													MALARIA												
	Número de casos probables			Número de casos de dengue hemorrágico				Número de defunciones		Tasa incidencia		Var. %	Número de casos confirmados				Número de defunciones		Tasa incidencia		Var. % de tasas					
	SE 36	SE 1- 36		SE 36	SE 1- 36			SE 36	SE 1- 36	SE 36	SE 1- 36			SE 36	SE 1- 36	SE 36	SE 1- 36									
	2009	2010	2009	2010	2009	2010	2009	2010	2009	2010	2009	2010	2009	2010	2009	2010	2009	2010								
01 Distrito Nacional	17	0	283	598	2	0	14	32	0	0	1	4	37.256	77.689	109%	0	2	1	37	0	0	0	0	0.1	4.8	3551%
02 Azua	8	0	42	197	1	0	5	8	0	0	1	1	25	118	364%	0	5	113	132	0	0	1	2	68.2	78.8	15%
03 Bahoruco	2	0	27	52	1	0	4	4	0	0	0	0	34	65	90%	0	0	4	7	0	0	0	0	5.1	8.8	73%
04 Barahona	2	0	25	50	0	0	1	6	0	0	0	0	18	36	98%	0	0	11	4	0	0	0	0	8.0	2.9	-64%
05 Dajabón	0	0	2	92	0	0	0	7	0	0	0	0	4	198	4471%	1	0	268	327	0	0	2	1	581.9	705.5	21%
06 Duarte	0	0	55	276	0	0	0	15	0	0	0	5	27	133	399%	0	0	0	1	0	0	0	0	0.0	0.5	**
07Elias Piña	0	0	1	6	0	0	0	1	0	0	0	0	2	12	494%	0	0	40	16	0	0	0	0	80.9	32.0	-60%
08 El Seibo	2	0	18	132	0	0	0	5	0	0	0	0	25	180	624%	0	0	78	24	0	0	0	0	107.6	32.7	-70%
09 Espaillat	7	0	34	415	0	0	5	29	0	0	0	1	21	253	1112%	0	0	9	2	0	0	0	0	5.5	1.2	-78%
10 Independencia	0	0	15	28	0	0	1	0	0	0	0	0	40	73	84%	0	0	61	4	0	0	0	0	161.9	10.5	-94%
11 La Altagracia	7	0	42	34	0	0	1	2	0	0	0	0	27	21	-21%	2	0	65	57	0	0	0	0	41.9	35.9	-14%
12 La Romana	2	0	85	182	0	0	4	15	0	0	0	0	51	107	111%	0	0	11	16	0	0	0	0	6.5	9.4	44%
13 La Vega	27	0	286	485	0	0	17	66	1	0	0	4	97	163	68%	0	0	0	8	0	0	0	0	0.0	2.7	**
14 Maria Trinidad Sánchez	1	0	28	101	0	0	3	6	0	0	0	0	29	103	259%	0	0	0	0	0	0	0	0	0.0	0.0	**
15 Montecristi	2	0	97	314	0	0	4	30	0	0	0	0	117	375	221%	0	0	39	97	0	0	1	1	47.1	116.0	146%
16 Pedernales	0	0	1	10	0	0	0	1	0	0	0	0	6	57	885%	0	0	0	5	0	0	0	0	0.0	28.3	**
17 Peravia	5	0	83	303	1	0	15	50	0	0	1	2	60	216	260%	0	0	5	1	0	0	0	0	3.6	0.7	-80%
18 Puerto Plata	5	1	63	326	0	0	10	13	0	0	2	1	28	144	414%	0	0	3	4	0	0	0	0	1.3	1.8	32%
19 Salcedo	7	0	48	314	0	0	3	10	0	0	0	1	67	439	553%	0	0	0	3	0	0	0	0	0.0	4.2	**
20 Samaná	0	0	18	46	0	0	1	1	0	0	0	0	27	67	153%	0	0	0	0	0	0	0	0	0.0	0.0	**
21 San Cristóbal	16	0	202	535	2	0	16	32	1	0	1	3	45	117	160%	0	1	9	45	0	0	0	0	2.0	9.8	390%
22 San Juan de la Maguana	3	0	57	68	0	0	1	3	0	0	0	0	34	40	19%	2	9	112	83	0	0	0	0	65.9	48.9	-26%
23 San Pedro de Macorís	8	0	101	110	0	0	16	13	0	0	1	0	44	47	7%	0	0	49	12	0	0	0	0	21.3	5.1	-76%
24 Sánchez Ramírez	4	0	33	146	0	0	8	28	0	0	0	2	31	135	341%	0	0	0	0	0	0	0	1	0.0	0.0	**
25 Santiago	27	0	651	1915	4	0	66	256	0	0	2	11	91	264	190%	0	0	5	20	0	0	0	0	0.7	2.8	294%
26 Santiago. Rodríguez	0	0	12	25	0	0	5	5	0	0	0	1	32	66	109%	0	0	1	6	0	0	0	0	2.6	15.8	501%
27 Valverde	2	0	68	226	0	0	3	26	0	0	0	3	52	172	228%	1	10	52	157	0	0	2	1	40.0	119.2	198%
28 Monseñor Nouel	1	0	50	363	0	0	2	36	0	0	0	2	38	270	617%	0	0	0	0	0	0	0	0	0.0	0.0	**
29 Monte Plata	1	0	25	187	0	0	2	14	0	0	0	0	17	128	639%	0	0	0	0	0	0	0	0	0.0	0.0	**
30 Hato mayor	0	0	6	100	0	0	0	1	0	0	0	0	10	159	1558%	0	0	1	4	0	0	0	0	1.6	6.4	298%
31 San José de Ocoa	2	0	19	110	0	0	2	7	0	0	1	0	40	230	478%	0	0	0	0	0	0	0	0	0.0	0.0	**
32 Santo Domingo	68	1	840	1739	4	0	30	112	1	0	3	3	56	114	103%	2	6	88	202	0	1	3	2	5.9	13.3	126%
Extranjera																1	5	111	252	0	0	0	0			
<b>TOTAL PAÍS</b>	<b>226</b>	<b>2</b>	<b>3317</b>	<b>9485</b>	<b>15</b>	<b>0</b>	<b>239</b>	<b>834</b>	<b>3</b>	<b>0</b>	<b>13</b>	<b>44</b>	<b>49</b>	<b>139</b>	<b>182%</b>	<b>9</b>	<b>38</b>	<b>1136</b>	<b>1526</b>	<b>0</b>	<b>1</b>	<b>9</b>	<b>8</b>	<b>16.8</b>	<b>22.3</b>	<b>33%</b>

Casos de enf. febriles hemorrágicas			
Enfermedad	2008	2009	2010
Dengue hemorrágico	213	995	834
Fiebre amarilla	0	0	0
Fiebre de Nilo de Oeste	0	0	0

**Dengue:** En esta semana se notificaron 323 casos de dengue y de estos 21 hemorrágicos. En lo que va de año se han reportado 9485 casos de dengue incluyendo 834 hemorrágicos y 44 defunciones.

**Malaria:** En Esta semana el número de casos fue mayor al registrado en la misma semana del año pasado. Las provincias con mayor incidencia fueron: Valverde, San Juan, Azua, y Santo Domingo. Un número importante de casos fue importado desde Haití. El incremento en la tasa a la fecha es un 35% mayor a la reportada en el mismo período en el pasado año. En esta semana ocurrió una defunción de un masculino de 21 años residente e infectado en Los Minas y fallecido en el Hospital Alejandro Cabral de San Juan de La Maguana.

(\*\*) No casos año previo



**República Dominicana**  
**Ministerio de Salud Pública y Asistencia Social**  
**Dirección General de Epidemiología**  
**Sistema Nacional de Vigilancia Epidemiológica**



PROVINCIA	Meningitis (todas las formas)								Enfermedad Meningococica													
	Numero de casos probables				Tasa incidencia		Var. % de tasas	Numero de defunciones				Numero de casos probables				Tasa incidencia		Var. % de tasas	Numero de defunciones			
	SE 36		SE 1- 36		SE 1- 36			SE 36		SE 1- 36		SE 36		SE 1- 36		SE 1- 36			SE 36		SE 1- 36	
	2009	2010	2009	2010	2009	2010	2009	2010	2009	2010	2009	2010	2009	2010	2009	2010	2009	2010	2009	2010	2009	2010
01 Distrito Nacional	2	0	21	16	2.8	2.1	-25%	0	0	0	1	1	0	3	3	0.4	0.4	-1%	1	0	2	1
02 Azua	0	0	3	1	1.8	0.6	-67%	0	0	0	0	0	0	0	1	0.0	0.6	**	0	0	0	0
03 Bahoruco	0	0	2	2	2.5	2.5	-1%	0	0	0	0	0	0	0	0	0.0	0.0	**	0	0	0	0
04 Barahona	0	0	3	2	2.2	1.4	-34%	0	0	0	0	0	0	0	0	0.0	0.0	**	0	0	0	0
05 Dajabón	0	0	1	2	2.2	4.3	99%	0	0	0	1	0	0	0	0	0.0	0.0	**	0	0	0	0
06 Duarte	0	0	1	3	0.5	1.4	198%	0	0	0	1	0	0	0	4	0.0	1.9	**	0	0	0	4
07Elías Piña	0	0	0	0	0.0	0.0	**	0	0	0	0	0	0	0	0	0.0	0.0	**	0	0	0	0
08 El Seybo	0	0	0	2	0.0	2.7	**	0	0	0	0	0	0	0	0	0.0	0.0	**	0	0	0	0
09 Espaillat	0	0	3	8	1.8	4.9	165%	0	0	1	2	0	0	0	0	0.0	0.0	**	0	0	0	0
10 Independencia	0	0	1	0	2.7	0.0	-100%	0	0	0	0	0	0	0	0	0.0	0.0	**	0	0	0	0
11 La Altagracia	0	0	1	2	0.6	1.3	95%	0	0	0	0	0	0	0	1	0.0	0.6	**	0	0	0	0
12 La Romana	0	0	3	2	1.8	1.2	-34%	0	0	0	0	0	0	3	0.0	1.8	**	0	0	0	1	
13 La Vega	0	0	2	2	0.7	0.7	-1%	0	0	0	0	0	0	3	1	1.0	0.3	-67%	0	0	2	1
14 Maria Trinidad Sánchez	0	0	0	0	0.0	0.0	**	0	0	0	0	0	0	0	0	0.0	0.0	**	0	0	0	0
15 Montecristi	0	0	1	2	1.2	2.4	98%	0	0	1	0	0	0	0	0	0.0	0.0	**	0	0	0	0
17 Pedernales	0	0	0	1	0.0	5.7	**	0	0	0	1	0	0	0	0	0.0	0.0	**	0	0	0	2
17 Peravia	0	0	3	4	2.2	2.9	31%	0	0	0	2	0	0	0	2	0.0	1.4	**	0	0	0	0
18 Puerto Plata	0	0	5	1	2.2	0.4	-80%	0	0	2	0	0	0	0	0	0.0	0.0	**	0	0	0	0
19 Salcedo	0	0	0	0	0.0	0.0	**	0	0	0	0	0	0	0	0	0.0	0.0	**	0	0	0	0
20 Samaná	0	0	1	1	1.5	1.5	-1%	0	0	0	0	0	0	0	0	0.0	0.0	**	0	0	0	0
21 San Cristóbal	0	0	9	9	2.0	2.0	-2%	0	0	3	1	0	0	1	2	0.2	0.4	96%	0	0	1	2
22 San Juan de la Maguana	0	0	3	4	1.8	2.4	33%	0	0	3	0	0	0	2	1	1.2	0.6	-50%	0	0	2	1
23 San Pedro de Macorís	0	0	5	4	2.2	1.7	-21%	0	0	0	1	0	0	0	0	0.0	0.0	**	0	0	0	0
24 Sánchez Ramírez	0	0	0	2	0.0	1.8	**	0	0	0	0	0	0	0	1	0.0	0.9	**	0	0	0	1
25 Santiago	0	0	14	25	2.0	3.5	76%	0	0	2	6	0	0	0	1	0.0	0.1	**	0	0	0	0
26 Santiago. Rodríguez	0	0	0	0	0.0	0.0	**	0	0	0	0	0	0	0	0	0.0	0.0	**	0	0	0	0
27 Valverde	0	1	0	4	0.0	3.0	**	0	0	0	1	0	0	0	0	0.0	0.0	**	0	0	0	0
28 Monseñor Nouel	1	0	1	2	0.8	1.5	97%	0	0	0	0	0	1	0	1	0.0	0.7	**	0	1	0	1
29 Monte Plata	0	0	7	3	4.9	2.1	-58%	1	1	2	1	0	1	0	2	0.0	1.4	**	0	1	0	2
30 Hato mayor	0	0	0	0	0.0	0.0	**	0	0	0	0	0	0	0	0	0.0	0.0	**	0	0	0	0
31 San Jose de Ocoa	2	0	1	0	2.1	0.0	-100%	0	0	0	0	0	0	0	0	0.0	0.0	**	0	0	1	0
32 Santo Domingo	0	0	55	56	3.7	3.7	0%	0	1	5	6	0	0	4	14	0.3	0.9	244%	0	0	0	6
Extranjera	0	0	0	2	0.0	0.0	**	0	0	0	1	0	0	0	0	0.0	0.0	**	0	0	0	0
<b>TOTAL PAIS</b>	<b>5</b>	<b>1</b>	<b>146</b>	<b>162</b>	<b>2.2</b>	<b>2.4</b>	<b>10%</b>	<b>1</b>	<b>2</b>	<b>19</b>	<b>25</b>	<b>1</b>	<b>2</b>	<b>13</b>	<b>37</b>	<b>0.2</b>	<b>0.5</b>	<b>181%</b>	<b>1</b>	<b>2</b>	<b>8</b>	<b>22</b>

**Meningitis:** En esta semana se notificó un nuevo caso para un acumulado de 162, que respecto a el pasado año para este mismo período representa una variación porcentual equivalente a un 10%. El caso es un niño asistido en el Centro Médico Bonao el cual evoluciona satisfactoriamente. A la fecha se han registrado 25 defunciones.

**Enfermedad Meningococica:** En esta semana, se notificaron 2 casos sospechosos para un total de 37 lo que representa una un incremento en la variación porcentual de la tasa de un 181% en comparación con el pasado año. Los 2 casos reportados fueron defunciones, uno procedente de Monte Plata y fallecido en el Hospital Arturo Gurrón. La otra procedente de Monseñor Nouel y fallecida en el SEGMA. El caso de Monte Plata el cultivo de líquido cefalorraquídeo fue negativo, el de Monseñor Nouel esta pendiente.

(\*\*) No casos año previo



**República Dominicana**  
**Ministerio de Salud Pública y Asistencia Social**  
**Dirección General de Epidemiología**  
**Sistema Nacional de Vigilancia Epidemiológica**



PROVINCIA	Rabia													Leptospirosis											
	Número de casos rabia animal				Tasa incidencia		Var. % de tasas	Número de personas agredidas por animales*				Var. % de casos	Número de casos rabia humana				Número de casos sospechoso		Var. % de casos	Número de defunciones					
	SE	36	SE 1-	36	SE 1-	36		SE	36	SE 1-	36		SE	36	SE 1-	36	SE	36		SE 1-	36	SE	36	SE 1-	36
	2009	2010	2009	2010	2009	2010	2009	2010	2009	2010	2009	2010	2009	2010	2009	2010	2009	2010	2009	2010	2009	2010			
01 Distrito Nacional	1	0	48	26	1.6	0.8	-47%	253	233	10812	10373	-4%	0	0	1	1	0	35	63	80%	0	0	1	4	
02 Azua	0	0	1	0	0.2	0.0	-100%	7	5	394	417	6%	0	0	0	0	1	12	6	-50%	0	0	2	0	
03 Bahoruco	0	0	2	0	0.6	0.0	-100%	1	0	97	97	0%	0	0	0	0	0	4	1	-75%	0	0	0	0	
04 Barahona	0	0	0	0	0.0	0.0	**	8	5	467	359	-23%	0	0	0	0	0	1	5	400%	0	0	0	0	
05 Dajabón	0	0	0	6	0.0	3.2	**	0	1	5	45	800%	0	0	0	0	0	2	5	150%	0	0	0	0	
06 Duarte	1	0	2	0	0.2	0.0	-100%	5	0	175	150	-14%	0	0	0	0	0	25	57	128%	0	0	2	1	
07 Elías Piña	0	0	0	1	0.0	0.5	**	0	0	0	54	**	0	0	0	0	0	1	2	100%	0	0	0	0	
08 El Seybo	0	0	0	0	0.0	0.0	**	8	8	244	205	-16%	0	0	0	0	0	0	14	**	0	0	0	1	
09 Espaillat	0	0	1	0	0.2	0.0	-100%	5	2	195	130	-33%	0	0	0	0	1	12	48	300%	0	0	0	0	
10 Independencia	0	0	0	0	0.0	0.0	**	7	0	172	200	16%	0	0	0	0	0	4	0	-100%	0	0	0	0	
11 La Altagracia	0	0	1	0	0.2	0.0	-100%	0	2	2	128	6300%	0	0	0	0	0	1	4	300%	0	0	0	2	
12 La Romana	0	0	0	3	0.0	0.4	**	6	11	492	354	-28%	0	0	0	0	0	2	2	0%	0	0	0	1	
13 La Vega	0	0	2	1	0.2	0.1	-50%	13	3	694	768	11%	0	0	1	0	2	0	37	29	-22%	0	0	1	0
14 María Trinidad Sánchez	0	0	1	1	0.3	0.3	-1%	4	0	167	124	-26%	0	0	0	0	0	8	17	113%	0	0	0	1	
15 Montecristi	0	0	1	0	0.3	0.0	-100%	0	0	67	61	-9%	0	0	0	0	1	0	25	10	-60%	0	0	2	0
16 Pedernales	0	0	0	0	0.0	0.0	**	12	0	245	238	-3%	0	0	0	0	0	0	0	**	0	0	0	0	
17 Peravia	0	0	8	8	1.4	1.4	-1%	17	8	600	692	15%	0	0	0	0	0	1	4	300%	0	0	0	0	
18 Puerto Plata	0	0	0	0	0.0	0.0	**	1	0	257	213	-17%	0	0	0	0	1	0	31	41	32%	0	0	3	3
19 Salcedo	0	0	2	1	0.7	0.3	-50%	1	4	106	165	56%	0	0	0	0	2	0	13	27	108%	0	0	0	1
20 Samaná	0	0	0	0	0.0	0.0	**	0	0	3	100	3233%	0	0	0	0	0	4	3	-25%	0	0	0	0	
21 San Cristóbal	1	0	28	8	1.6	0.4	-72%	39	56	3015	2166	-28%	0	0	1	0	0	11	11	0%	0	0	0	1	
22 San Juan de la Maguana	0	0	0	1	0.0	0.1	**	4	12	344	236	-31%	0	0	0	0	0	11	8	-27%	0	0	0	0	
23 San Pedro de Macorís	0	0	7	5	0.8	0.5	-30%	9	34	507	1558	207%	0	0	0	0	0	7	20	186%	0	0	0	0	
24 Sánchez Ramírez	0	0	3	0	0.7	0.0	-100%	1	3	115	175	52%	0	0	0	0	1	0	10	10	0%	0	0	1	1
25 Santiago	0	0	0	3	0.0	0.1	**	43	13	2049	1926	-6%	0	0	0	0	4	0	196	67	-66%	0	0	5	6
26 Santiago Rodríguez	0	0	0	0	0.0	0.0	**	0	0	8	3	-63%	0	0	0	0	0	0	8	1	-88%	0	0	0	0
27 Valverde	0	0	1	6	0.2	1.1	492%	1	0	132	95	-28%	0	0	0	0	0	0	23	12	-48%	0	0	0	1
28 Monseñor Nouel	0	0	1	0	0.2	0.0	-100%	8	0	206	193	-6%	0	0	0	0	1	0	13	7	-46%	0	0	1	1
29 Monte Plata	0	0	10	5	1.7	0.9	-51%	7	10	399	439	10%	0	0	0	0	0	6	8	33%	0	0	1	1	
30 Hato mayor	0	0	0	1	0.0	0.4	**	4	2	133	113	-15%	0	0	0	0	0	0	12	**	0	0	0	0	
31 San José de Ocoa	0	0	1	1	0.5	0.5	0%	8	0	211	136	-36%	0	0	0	0	0	4	3	-25%	0	0	0	1	
32 Santo Domingo	7	0	177	64	3.0	1.1	-64%	52	4	1873	1765	-6%	0	0	0	2	4	1	78	110	41%	1	0	5	8
Extranjera																				**					
<b>TOTAL PAÍS</b>	<b>10</b>	<b>0</b>	<b>297</b>	<b>141</b>	<b>1.1</b>	<b>0.5</b>	<b>-53%</b>	<b>524</b>	<b>416</b>	<b>24186</b>	<b>23678</b>	<b>-2%</b>	<b>0</b>	<b>0</b>	<b>3</b>	<b>3</b>	<b>18</b>	<b>1</b>	<b>585</b>	<b>607</b>	<b>4%</b>	<b>1</b>	<b>0</b>	<b>24</b>	<b>34</b>

**Rabia:** Durante esta semana se investigaron 4 casos por laboratorio, 3 perros y 1 gato, ninguno positivo al virus de rabia. A la fecha se ha detectado 141 casos de rabia en animales lo que representa una disminución de 53% en comparación con el mismo periodo del año 2009.

**Leptospirosis:** En esta semana se reporta un caso, para un acumulado de 607 casos probables, lo que representa un incremento de un 4% en la incidencia de casos en relación a número de casos acumulados en el año previo.

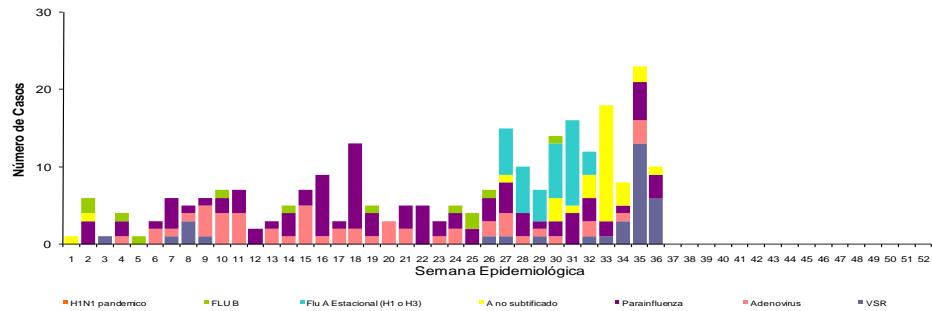
(\*\*) No casos año previo



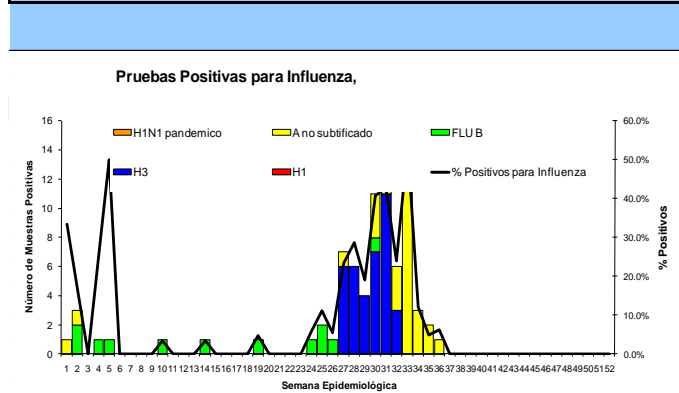


Red programática: Enfermedades Emergentes y Reemergentes, EER  
 Responsable: Dirección General de Epidemiología (DIGEPI)  
 Programas involucrados: Programa Ampliado de Inmunización y DIGEPI  
 Vigilancia Centinela de Influenza y otros virus respiratorios

Distribución influenza A/H3N2, casos acumulado por Provincia	Comparación de virus de influenza y otros virus respiratorios por semana epidemiológica desde 1 hasta
sem - 0 2010	sem - 0 2010



Virus de influenza por semana epidemiológica	Vigilancia Centinela de Influenza				
--	-----------------------------------	--	--	--	--



Puestos Centinelas	Evento	Total muestra	No. positiva	Negativas
Hospital Robert Reid Cabral	IRAG	1	1	
Hospital José María Cabral y Báez	IRAG	2	1	1
Hospital Municipal Ens. Libertad	IRAG	1	1	
Clínica Periférica Los Ciruelitos	ETI			
Clínica Periférica Ens Bermúdez	ETI			
Hospital Regional Taiwán	ETI			
Hospital Provincial Ricardo Limardo	ETI			
Hospital Provincial Antonio Musa	ETI	5	3	2
Hospital Municipal Jamao al Norte	ETI			
Otros centros	ETI	7	4	3

En la semana 36 se estudiaron 16 muestra de gripe, resultaron positivas a virus respiratorios el 63% (10/16). De estas 5 Virus Sincitial Respiratorio (VSR), 3 Para influenza, 1 influenza A, procedentes de Santiago, San Pedro de Macorís. 19 muestras acumuladas de influenza A estacional fueron tipificada por CDC y resultaron H3N2. Ver mapa. Se determinó que una de las muestra es resistente a Amantadina y sensible a Oseltamivir.





**Red Programática:** Prevención y control de la mortalidad y morbilidad materna y de la niñez

**Responsable:** Dirección General de Epidemiología

**Programas involucrados:** Dirección General Materno-infantil

Muertes Maternas probables notificadas a la semana por provincia de residencia						Muertes infantiles notificadas a la semana por provincia de residencia				
Provincias	2009	2009	2010	2010	Var. % de casos	2009	Acumulado al mes 2010	2009	2010	Var. % de casos
		Semana 1 a	Semana 1 a					Semana 1 a	Semana 1 a	
		36	36	Acumula do al mes				36	36	
01 Distrito Nacional	19	15	9	0	-0.4	290	0	106	166	57%
02 Azua	6	3	5	0	0.7	38	1	24	36	50%
03 Bahoruco	3	1	2	0	1.0	24	0	8	3	-63%
04 Barahona	4	2	2	0	0.0	75	0	36	12	-67%
05 Dajabón	2	2	0	0	-1.0	24	0	11	15	36%
06 Duarte	4	4	3	0	-0.3	91	0	36	27	-25%
07 Elias Piña	3	0	2	0	**	17	0	3	3	0%
08 El Seibo	1	0	3	0	**	14	0	5	8	60%
09 Espaillat	3	1	1	0	0.0	65	0	43	46	7%
10 Independencia	2	1	1	0	0.0	12	0	2	1	-50%
11 La Altagracia	6	3	3	0	0.0	63	0	37	35	-5%
12 La Romana	5	4	4	0	0.0	28	0	13	23	77%
13 La Vega	12	8	4	0	-0.5	119	0	71	44	-38%
14 María Trinidad Sánchez	6	2	0	0	-1.0	23	1	9	12	33%
15 Monte Cristi	1	1	2	0	1.0	44	0	33	26	-21%
16 Pedernales	2	2	0	0	-1.0	9	0	4	3	-25%
17 Peravia	5	4	3	0	-0.3	77	0	44	30	-32%
18 Puerto Plata	5	0	5	0	**	78	0	42	31	-26%
19 Salcedo	0	0	1	0	**	24	0	13	16	23%
20 Samaná	4	0	5	0	**	23	0	14	11	-21%
21 San Cristóbal	17	13	7	0	-0.5	256	1	125	112	-10%
22 San Juan de la Maguana	3	2	4	0	1.0	93	0	32	27	-16%
23 San Pedro de Macorís	5	3	3	1	0.0	142	0	49	68	39%
24 Sánchez Ramírez	2	1	2	0	1.0	28	0	11	18	64%
25 Santiago	22	14	14	0	0.0	484	0	273	300	10%
26 Santiago Rodríguez	2	1	0	0	-1.0	23	0	15	5	-67%
27 Valverde	6	2	3	0	0.5	64	0	40	40	0%
28 Monseñor Nouel	4	1	3	0	2.0	55	0	29	30	3%
29 Monte Plata	4	2	1	0	-0.5	90	0	48	49	2%
30 Hato mayor	3	1	1	0	0.0	8	0	5	7	40%
31 San José de Ocoa	0	0	0	0	**	17	0	14	6	-57%
32 Santo Domingo	49	36	32	1	-0.1	952	6	431	507	18%
No reporta provincia de residencia	1	0	0	0	**	172	4	39	154	295%
<b>Total defunciones residentes</b>	<b>211</b>	<b>129</b>	<b>125</b>	<b>2</b>	<b>0.0</b>	<b>3522</b>	<b>13</b>	<b>1665</b>	<b>1871</b>	<b>12%</b>
Extranjera					**					**
<b>TOTAL PAÍS</b>	<b>211</b>	<b>129</b>	<b>125</b>	<b>2</b>	<b>0.0</b>	<b>3522</b>	<b>13</b>	<b>1665</b>	<b>1871</b>	<b>12%</b>

**Mortalidad Materna MM:** En Esta semana se notificaron 2 MM una corresponde a esta semana para un total de 130 MM notificadas. En el mes de Septiembre se han captado 2 MM. En el acumulado anual las provincias de San Juan, Monseñor Nouel, Sanchez Ramirez, Samaná, Puerto Plata, Bahoruco, Elias Piña El Seybo, y Azua presentan un incremento de más de un 25% en su MM en relacion con el mismo período del año pasado.

**Mortalidad Infantil MI:** En esta semana se notificaron 37 MI, de 05 centros de salud; solo 13 corresponden al mes. El acumulado a la semana es de 13% en relación a la misma semana del 2009.

Hospital de ocurrencia	Edad	Periodo	Causa	Municipio y provincia de residencia
Hospital Maternidad Nuestra Sra. De la Altagracia	19 años	Embarazo	Síndrome torácico agudo, crisis falcémica	Santo Domingo Oeste
Hospital Teófilo Hernández	25 años	Embarazo	Embarazo ectópico roto	Santa Cruz del Seibo/ El Seibo
Hospital Municipal de Villa Mella	22 años	Puerperio	Shock hipovolémico, atonía uterina	Santo Domingo Norte

