



República Dominicana
Secretaría de Estado de Salud Pública y Asistencia Social

Dirección General de Epidemiología
Sistema Nacional de Vigilancia Epidemiológica
Subsistema de Vigilancia Especial
Boletín epidemiológico semanal # 15



Red Programática:

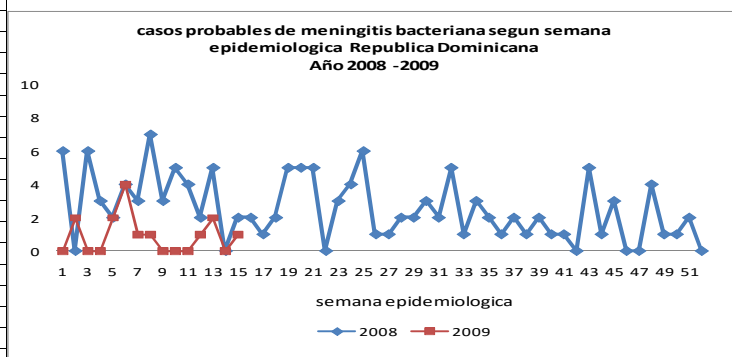
Responsable: Dirección General de Epidemiología

Programas involucrados: Dirección General de Epidemiología

PROVINCIA	Casos probables de Enfermedad Meningococcica					Casos probables de Meningitis Bacteriana				
	Semana 15		Acumulado Hasta la semana 15		Total año anterior	Semana 15		Acumulado Hasta la semana 15		Total año anterior
	2008	2009	2008	2009	2008	2008	2009	2008	2009	2008
01 Distrito Nacional	0	0	1	1	3	1	0	3	1	18
02 Azua	0	0	0	0	1	0	0	1	0	4
03 Bahoruco	0	0	0	0	0	0	0	0	0	0
04 Barahona	0	0	0	0	1	0	0	0	0	3
05 Dajabón	0	0	0	0	0	1	0	1	0	1
06 Duarte	0	0	0	0	0	0	0	0	0	0
07 Elías Piña	0	0	0	0	0	0	0	0	0	0
08 El Seybo	0	0	0	0	0	0	0	0	0	0
09 Espaillat	0	0	0	0	0	0	0	0	1	0
10 Independencia	0	0	0	0	0	0	0	0	0	0
11 La Altagracia	0	0	1	0	1	0	0	1	0	4
12 La Romana	0	0	0	0	0	0	0	0	0	2
13 La Vega	0	0	0	1	2	0	0	0	0	1
14 María Trinidad Sánchez	0	0	0	0	0	0	0	1	0	1
15 Montecristi	0	0	0	0	0	0	0	0	0	1
16 Pedernales	0	0	0	0	0	0	0	0	0	1
17 Peravia	0	0	0	0	0	0	0	1	0	3
18 Puerto Plata	0	0	0	0	0	0	0	3	0	1
19 Salcedo	0	0	0	0	0	0	0	0	0	1
20 Samaná	0	0	0	0	0	0	0	0	0	9
21 San Cristóbal	0	0	2	0	4	0	0	2	1	6
22 San Juan de la Maguana	0	0	0	0	0	0	0	0	1	2
23 San Pedro de Macoris	0	0	0	0	0	0	0	0	0	2
24 Sánchez Ramírez	0	0	0	0	0	0	0	0	0	20
25 Santiago	0	0	1	0	3	0	1	6	6	1
26 Santiago Rodríguez	0	0	0	0	0	0	0	0	0	3
27 Valverde	0	0	0	0	0	0	0	1	0	1
28 Monseñor Nouel	0	0	0	0	0	0	0	1	0	0
29 Monte Plata	0	0	1	0	2	0	0	0	0	3
30 Hato mayor	0	0	0	0	0	0	0	0	0	0
31 San José de Ocoa	0	0	0	0	0	0	0	0	0	0
32 Santo Domingo	0	0	3	1	9	0	0	12	5	49
Extranjera	0	0	0	0	0	0	0	0	0	1
No reportada	0	0	0	0	0	0	0	0	0	0
TOTAL PAÍS	0	0	9	3	26	2	1	33	15	138

Enfermedad Meningococcica: no se notifican casos en esta semana.

Meningitis bacterianas (MB): se notifica un caso probable en esta semana procedente del municipio de Villa Gonzalez, Santiago en un masculino de 4 años de edad, ingresado en el hospital



Enfermedades de vigilancia internacional						
Enfermedades	2003	2004	2005	2006	2007	2008
Cólera	0	0	0	0	0	0
Fiebre Amarilla	0	0	0	0	0	0



República Dominicana
 Secretaría de Estado de Salud Pública y Asistencia Social

Dirección General de Epidemiología
 Sistema Nacional de Vigilancia Epidemiológica
 Subsistema de Vigilancia Especial
 Boletín epidemiológico semanal # 15



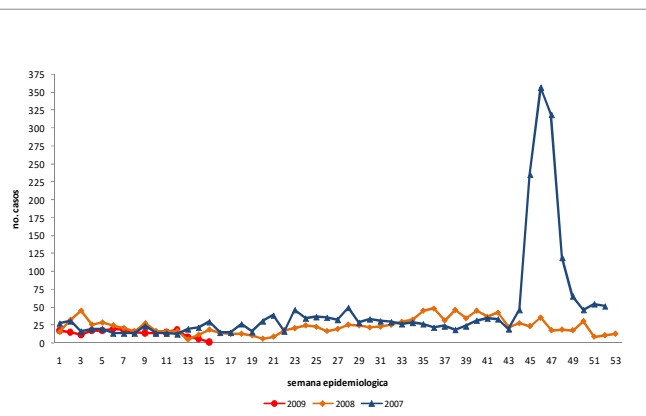
Red Programática: Prevención y control de Zoonosis
Responsable: Centro Antirrábico Nacional \ Dirección General de Epidemiología
Programas involucrados: Centro Antirrábico Nacional \ Dirección General de Epidemiología

PROVINCIA	Casos notificados de Leptospirosis					Casos confirmados de Rabia Animal				
	Semana 15		Acumulado Hasta la semana 15		Total casos confirmados año anterior	Semana 15		Acumulado Hasta la semana 15		Total año anterior
	2008	2009	2008	2009	2008	2008	2009	2008	2009	2008
01 Distrito Nacional	2	0	30	10	163	0	1	0	19	32
02 Azua	0	0	4	7	10	0	0	0	1	0
03 Bahoruco	0	0	1	2	5	0	0	0	0	3
04 Barahona	1	0	8	0	17	0	0	0	0	0
05 Dajabón	0	0	2	1	7	0	0	5	0	9
06 Duarte	1	0	5	10	20	1	0	1	1	1
07Elias Piña	0	0	0	0	0	0	0	0	0	2
08 El Seybo	0	0	0	0	2	0	0	0	0	2
09 Espaillat	0	0	16	4	105	0	0	0	0	0
10 Independencia	0	0	1	0	1	0	0	0	0	0
11 La Altagracia	0	0	2	1	4	0	0	0	0	2
12 La Romana	0	0	0	1	7	0	0	0	0	3
13 La Vega	0	0	12	15	27	0	0	2	0	5
14 Maria Trinidad Sánchez	0	0	1	5	5	0	0	0	0	0
15 Montecristi	0	1	5	6	21	0	0	1	0	3
16 Pedernales	1	0	1	0	3	0	0	0	0	1
17 Peravia	0	0	2	0	9	0	0	1	2	2
18 Puerto Plata	1	0	13	14	41	0	0	3	0	2
19 Salcedo	0	0	4	4	10	0	0	3	0	2
20 Samaná	0	0	0	3	5	0	0	0	0	2
21 San Cristóbal	0	0	30	4	50	0	2	1	6	4
22 San Juan de la Magua	0	0	2	6	25	0	0	0	0	0
23 San Pedro de Macoris	0	0	2	1	11	0	0	2	0	3
24 Sánchez Ramírez	0	0	1	2	10	0	0	0	0	0
25 Santiago	1	0	87	73	285	0	0	1	0	2
26 Santiago. Rodríguez	0	0	0	1	2	0	0	0	0	0
27 Valverde	1	0	13	6	31	0	0	0	0	0
28 Monseñor Nouel	0	0	5	6	15	0	0	0	0	0
29 Monte Plata	0	0	3	2	22	0	0	1	0	5
30 Hato mayor	0	0	0	0	0	0	0	0	0	1
31 San Jose de Ocoa	0	0	0	0	5	0	0	0	0	0
32 Santo Domingo	9	0	59	19	291	4	6	26	50	200
Extranjera	1	0	1	0	3					
No reportada	0	0	0	0	0					
TOTAL PAIS	18	1	310	203	1212	5	9	47	79	286

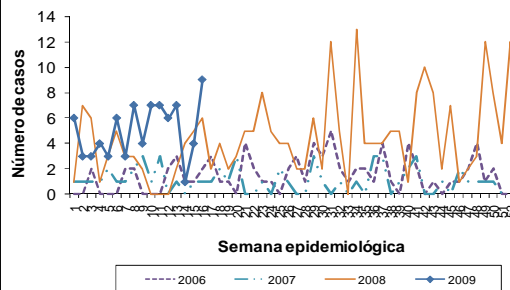
Leptospirosis: En esta semana se notifica un (1) caso para un acumulado de 203, no se registran defunciones. Se observa una disminución significativa tanto en el número de casos notificados para esta semana como los acumulados en comparación con el mismo periodo del año 2008

Rabia: Se reportaron 9 casos de rabia animal (6) canino, (2) felino y (1) bovino; 3 de Sto. Dgo. (3casos) de Sto. Dgo. Norte. (Sabana Perdida, Bo. El Paraiso y Bo. La Fonda) (1) Sto. Dgo. Este (Ensanche Ozama) (1) Sto. Dgo. Oeste, (1) Distrito Nacional (Villa Juana), (2) San Cristóbal (Villa Altagracia) y (1) Pedro Brand. Se confirma como positivo a rabia humana el caso del niño de 4 años de Barcequillo Haina, el cual se encuentra ingresado en el Hospital Robert Reid Cabral. Los (2) casos probables de rabia humana siguen siendo evaluados. Esta semana tenemos un acumulado de 79 casos rabia animal.

Observación: Provincias en alerta por mordeduras o agresión animal detectadas a través del Informe de Notificación Semanal del Sistema de Alerta Temprana correspondientes a la semana 15: San Cristóbal (82 casos), Santiago (42), Santo Domingo Oeste (12), Azua (11), Espaillat (5), Pedernales (4), San José de Ocoa y Monseñor Nouel (3), El Seibo (2) y Peravia (1); para un total de 165 mordeduras.



Casos positivos de rabia animal República Dominicana, 2006-2009



Enfermedades de baja incidencia y/o vigilancia internacional

Enfermedades	2004	2005	2006	2007	2008	2009
Rabia Humana	1	0	1	1	1	1



República Dominicana
Secretaría de Estado de Salud Pública y Asistencia Social



Dirección General de Epidemiología
Sistema Nacional de Vigilancia Epidemiológica
Subsistema de Vigilancia Especial
Boletín epidemiológico semanal # 15

Red Programática: Prevención y control de la Mortalidad y Morbilidad Materna y de la niñez (incluye nutrición e inmunizaciones)

Responsable: Programa ampliado de inmunización

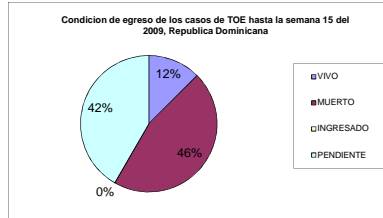
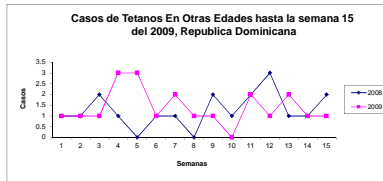
Programas involucrados: Programa ampliado de inmunización \ Dirección General de Epidemiología

PROVINCIA	DIFTERIA						TOSFERINA					
	Semana 15		Acumulado Hasta la semana 15		Total Acum. año anterior	2008	Semana 15		Acumulado Hasta la semana 15		Total Acum. año anterior	2008
	2009	2008	2009	2008	2009		2008	2009	2008	2009		
01 Distrito Nacional	0	0	0	1	0	0	0	1	0	0	1	0
02 Azua	0	0	0	0	0	0	0	0	0	0	0	0
03 Bahoruco	0	0	0	0	0	0	0	0	0	0	0	0
04 Barahona	0	0	0	0	0	0	0	0	0	0	0	0
05 Dajabón	0	0	0	0	0	0	0	0	0	0	0	0
06 Duarte	0	0	0	0	0	0	0	0	0	0	0	0
07 Elías Piña	0	0	0	0	0	0	0	0	0	0	0	0
08 El Seybo	0	0	0	0	0	0	0	0	0	0	0	0
09 Españat	0	0	0	0	0	0	0	0	0	0	0	0
10 Independencia	0	0	0	0	0	0	0	0	0	0	0	0
11 La Altagracia	0	0	0	0	0	0	0	0	0	0	1	1
12 La Romana	0	0	0	0	0	0	0	0	0	0	0	0
13 La Vega	0	0	0	1	0	0	0	0	0	0	0	0
14 Mesa Trinidad Sánchez	0	0	0	0	0	0	0	0	0	0	0	0
15 Montecristi	0	0	0	1	0	0	0	0	0	0	0	0
17 Pedernales	0	0	0	0	0	0	0	0	0	0	0	0
17 Peravia	0	0	0	0	0	0	0	0	0	0	0	0
18 Puerto Plata	0	0	0	0	0	0	0	0	0	0	0	0
19 Saicedo	0	0	0	0	0	0	0	0	0	0	0	0
20 Santiana	0	0	0	0	0	0	0	0	0	0	0	0
21 San Cristóbal	0	0	0	0	0	0	0	1	1	1	2	2
22 San Juan de la Maguana	0	0	0	0	0	0	0	0	0	0	0	0
23 San Pedro de Macorís	0	0	0	0	0	0	0	0	0	0	1	1
24 Sánchez Ramírez	0	0	0	0	0	0	0	1	1	1	0	1
25 Santiago	0	0	0	0	1	0	0	1	1	2	2	2
26 Santiago, Rodríguez	0	0	0	0	0	0	0	0	0	0	0	0
27 Valverde	0	0	0	0	0	0	0	0	0	0	0	0
28 Monseñor Nouel	0	0	0	0	0	0	0	0	0	0	0	0
29 Monte Plata	0	0	0	0	0	0	0	0	0	0	0	0
30 Hato Mayor	0	0	0	0	0	0	0	0	0	0	0	0
31 San José de Ocoa	0	0	0	0	0	0	0	0	0	0	0	0
32 Santo Domingo	0	0	0	0	0	0	0	0	0	0	3	3
Estranjera	0	0	0	0	0	0	0	0	0	0	0	0
Total País	0	0	0	2	3	0	0	4	3	11	11	11

Difteria: 0 caso notificado, con un acumulado de 2 casos.
Tos ferina: 0 caso notificado, para un acumulado de 3 casos.

PROVINCIA	Casos probables de Tétanos en otras edades						Casos probables Parálisis Fláccida Aguda					
	Semana 15		Acumulado Hasta la semana 15		Total Acum. año anterior	2008	Semana 15		Acumulado Hasta la semana 15		Total Acum. año anterior	2008
	2009	2008	2009	2008	2009		2008	2009	2008	2009		
01 Distrito Nacional	0	0	1	0	5	0	0	0	0	2	3	3
02 Azua	0	0	0	0	0	0	0	0	0	0	1	1
03 Bahoruco	0	0	0	0	1	0	0	0	0	0	0	0
04 Barahona	0	0	0	0	0	0	0	0	0	0	0	0
05 Dajabón	0	0	0	0	0	0	0	0	0	0	1	1
06 Duarte	0	0	2	1	2	0	0	0	0	0	0	0
07 Elías Piña	0	0	0	0	0	0	0	0	0	0	0	0
08 El Seybo	0	0	1	0	1	0	0	0	0	0	0	0
09 Españat	0	0	0	3	2	0	0	0	0	0	0	0
10 Independencia	0	0	0	0	0	0	0	0	0	0	1	1
11 La Altagracia	0	0	0	0	2	0	0	0	0	0	0	0
12 La Romana	0	0	1	0	3	0	0	2	0	4	4	4
13 La Vega	0	0	0	3	4	0	0	0	0	0	0	0
14 Mesa Trinidad Sánchez	0	0	1	1	3	0	0	0	0	1	1	1
15 Montecristi	0	0	1	0	1	0	0	0	0	0	0	0
17 Pedernales	0	0	0	0	0	0	0	0	0	0	0	0
17 Peravia	0	0	1	0	1	0	0	1	0	1	1	1
18 Puerto Plata	2	1	0	2	1	0	0	1	0	1	0	1
19 Saicedo	0	0	1	0	2	0	0	0	0	0	1	1
20 Santiana	0	0	1	0	1	0	0	0	0	0	0	0
21 San Cristóbal	0	0	0	2	3	0	0	0	0	1	1	1
22 San Juan de la Maguana	0	0	0	0	1	0	0	0	0	0	0	0
23 San Pedro de Macorís	0	0	0	0	1	0	0	0	2	0	2	2
24 Sánchez Ramírez	0	0	0	0	1	0	0	0	0	0	0	0
25 Santiago	0	0	1	3	9	0	0	1	0	1	0	1
26 Santiago, Rodríguez	0	0	0	1	0	0	0	0	0	0	0	0
27 Valverde	0	0	1	5	2	0	0	0	0	2	2	2
28 Monseñor Nouel	0	0	0	0	1	0	0	0	0	0	1	1
29 Monte Plata	0	0	0	1	0	0	0	0	0	0	3	3
30 Hato Mayor	0	0	0	0	0	0	0	0	0	0	0	0
31 San José de Ocoa	0	0	1	0	1	0	0	0	0	0	0	0
32 Santo Domingo	0	0	6	2	16	1	0	2	2	6	6	6
Estranjera	0	0	0	0	0	0	0	0	0	0	0	0
Total País	2	1	19	24	64	1	0	7	7	28	28	28

Tétanos en otras edades: 1 caso notificado, para un acumulado de 24 casos. Se observa un incremento de los casos acumulados. Letalidad de 46%.
neonatal: 0 caso notificado
Parálisis fláccida aguda: 0 caso notificado, para un acumulado de 7 casos.



Enfermedades	Enfermedades de baja incidencia							
	2003	2004	2005	2006	2007	2008	2009	
Sarampión	0	0	0	0	0	0	0	
Polió	0	0	0	0	0	0	0	
Tétanos Neonatal	4	3	4	0	3	2	0	
Rubeola	4	6	6	0	0	0	0	



República Dominicana
Secretaría de Estado de Salud Pública y Asistencia Social

Dirección General de Epidemiología
Sistema Nacional de Vigilancia Epidemiológica
Subsistema de Vigilancia Especial
Boletín epidemiológico semanal # 15



Red Programática: Prevención y control de la Mortalidad y Morbilidad Materna y de la niñez (incluye nutrición e inmunizaciones)

Responsable: Programa ampliado de inmunización

Programas involucrados: Programa ampliado de inmunización \ Dirección General de Epidemiología

PROVINCIA	Rubéola					Enfermedad febril eruptiva				
	Semana 15		Acumulado Hasta la semana 15		Total Acum. año anterior	Semana 15		Acumulado Hasta la semana 15		Total Acum. año anterior
	2008	2009	2008	2009	2008	2008	2009	2008	2009	2008
Distrito Nacional	0	0	0	0	0	0	1	3	9	23
Azuá	0	0	0	0	0	0	0	0	2	2
Bahoruco	0	0	0	0	0	0	0	0	0	0
Barahona	0	0	0	0	0	0	0	1	0	3
Daibón	0	0	0	0	0	0	0	0	0	0
Duarte	0	0	0	0	0	0	1	1	1	6
Elias Piña	0	0	0	0	0	0	0	0	0	0
El Seibo	0	0	0	0	0	0	0	0	0	0
Español	0	0	0	0	0	0	0	0	0	1
Independencia	0	0	0	0	0	0	0	0	1	1
La Altagracia	0	0	0	0	0	0	0	0	0	0
La Romana	0	0	0	0	0	0	0	0	0	1
La Vega	0	0	0	0	0	0	0	0	0	2
María Trinidad Sánchez	0	0	0	0	0	0	0	0	0	0
Monte Cristi	0	0	0	0	0	0	0	0	0	0
Pedernales	0	0	0	0	0	0	0	0	0	0
Peravia	0	0	0	0	0	0	0	0	0	0
Puerto Plata	0	0	0	0	0	1	0	7	3	16
Salcedo	0	0	0	0	0	0	0	0	0	0
Samaná	0	0	0	0	0	1	0	1	0	3
San Cristóbal	0	0	0	0	0	0	0	5	0	6
San Juan de la Maguana	0	0	0	0	0	0	0	1	0	3
San Pedro de Macorís	0	0	0	0	0	0	0	0	2	6
Sanchez Ramírez	0	0	0	0	0	0	0	0	0	0
Santiago	0	0	0	0	0	0	0	1	15	7
Sant. Rodríguez	0	0	0	0	0	0	0	1	0	1
Valverde	0	0	0	0	0	0	0	2	4	5
Mariscal Nouel	0	0	0	0	0	0	0	0	0	3
Monte Plata	0	0	0	0	0	0	0	0	0	0
Hato mayor	0	0	0	0	0	0	0	1	0	5
San José de Ocoa	0	0	0	0	0	0	0	3	3	18
Santo Domingo	0	0	0	0	0	0	0	1	5	17
extranjera	0	0	0	0	0	0	0	0	0	0
TOTAL PAIS	0	0	0	0	0	2	2	28	45	129

2 casos de EFE notificado en la semana 15, con un acumulado de 45 casos, uno de estos resultó IGM positivo para rubéola (femenina de 9 años de Santiago), esta muestra fue enviada al CAREC con un reporte de no seroconversion y se clasificó como descartado.



Red programática: Enfermedades Emergentes y Reemergentes, EER
Responsable: Dirección General de Epidemiología (DIGEPI)
Programas involucrados: Programa Ampliado de Inmunización y DIGEPI

Vigilancia semanal Enfermedad febril de vías respiratorias

Provincia	No. Centros en alarmas sem15	Municipio de ocurrencia	% Alarmas verificadas	# Brotes detectados sem 14
Distrito Nacional	15	Distrito Nacional		
La Vega	15	Concepcion de La Vega, Constanza, Rincon (D.M.), Tiroo (D.M.)		
Santiago	15	Baitoa (D.M.), Janico, Juncalito (D.M.), La Canela (D.M.), San Jose de las Matas, Santiago de Los Caballeros,		
Españillat	14	Jamao al Norte, Josué Contreras (D.M.), Juan Lopez (D.M.), Moca, San Victor (D.M.)		
San Cristobal	10	Bajos de Haina, San Cristobal, Villa Altigracia, Yaguate		
Santo Domingo	10	Santo Domingo Este, Santo Domingo Oeste		
Salcedo	9	Salcedo, Tenares, Villa Tapia		
Peravia	8	Bani, Fundacion de Sabana Buey		
San Jose de Ocoa	7	La Cienaga (D.M.), Rancho Arriba, Sabana Larga, San Jose de Ocoa		
Azua	6	Azua de Compostela, Nuevo Sabana Yegua (D.M.)		
Hato Mayor	6	Hato Mayor del Rey, Sabana de La Mar,		
Monseñor Nouel	6	Juan Adrián (D.M.), Monseñor Nouel		
Duarte	5	Hostos (D.M.), La Peña (D.M.), La Peña (D.M.), Pimentel, San Francisco de Macoris		

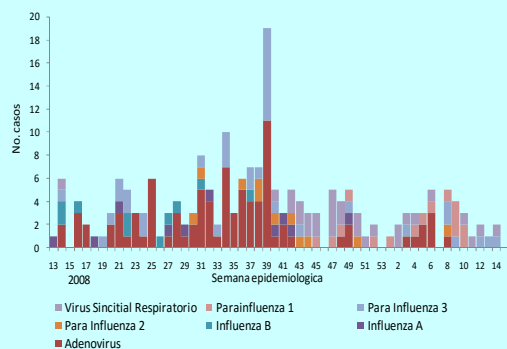
Vigilancia centinela de Enfermedad Tipo Influenza (ETI)

Puestos Centinela ETI	Casos probables	Toma de muestra %	confirmados semana 15	
			Influenza	otros virus
Hospital Luis Eduardo Aybar	1	100	0	0
Hospital San José de Ocoa	5	100	0	0
Hospital Mun. Jamao al Norte	0	0		

Vigilancia centinela de Infecciones Respiratorias Agudas Graves (IRAG)

Puestos Centinela IRAG	Casos probables	Toma de muestra %	confirmados semana 15	
			Influenza	otros virus
Hospital Robert Reid Cabral	2	0		
Hospital José Ma. Cabral y Báez	0			

Resultados IFI casos ETI/ERAG, sem. Epi 13-53, 2008 15, 2009



En la semana 15: no se detectó circulación de virus respiratorio en las 6 muestras tomadas de ETI/IRA. A través del Sistema de Alerta Temprana se detectaron alarmas de IRA en 15 provincias de diferentes regiones del país. Las provincias de Santiago reportaron acciones de verificación de las alarmas de la semana 14.