



República Dominicana
Secretaría de Estado de Salud Pública y Asistencia Social

Dirección General de Epidemiología
Sistema Nacional de Vigilancia Epidemiológica
Subsistema de Vigilancia Especial
Boletín epidemiológico semanal #11



Red Programática: Prevención y control de Enfermedades transmitidas por Vectores

Responsable: Centro Nacional de Control de Enfermedades Tropicales

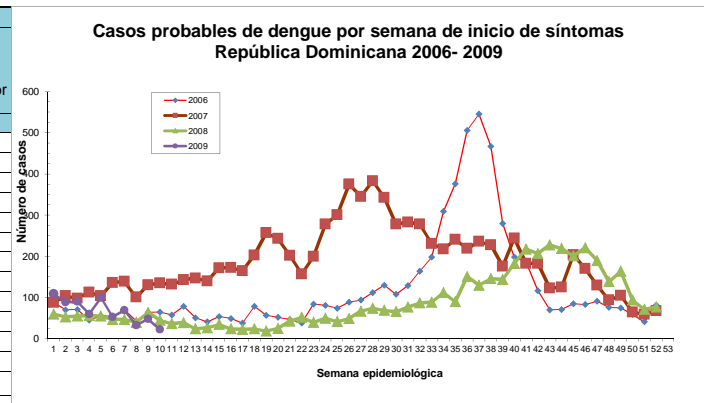
Nota: no se recibieron los datos correspondientes a esta semana para Malaria

Programas involucrados: Centro Nacional de Control de Enfermedades Tropicales\ Dirección General de Epidemiología

PROVINCIA	Casos probables Dengue									Casos probables Malaria					
	Semana 11				Acumulado a semana 11					Total año anterior	Semana 11		Acumulado a semana 11		Total año anterior
	Casos nuevos		DH		Casos nuevos		DH				2008	2009	2008	2009	
	2008	2009	2008	2009	2008	2009	2008	2009	2008						
01 Distrito Nacional	5	0	0	0	71	79	1	4	747						
02 Azua	0	0	0	0	6	11	0	2	47						
03 Bahoruco	0	0	0	0	2	6	0	0	14						
04 Barahona	1	0	0	0	5	5	0	0	32						
05 Dajabón	0	0	0	0	2	1	1	0	13						
06 Duarte	0	0	0	0	14	23	0	0	75						
07Elias Piña	0	0	0	0	1	0	0	0	7						
08 El Seybo	0	0	0	0	7	5	0	0	16						
09 Espaillat	0	0	0	0	18	3	0	1	133						
10 Independencia	1	0	0	0	3	5	0	0	24						
11 La Altagracia	1	0	0	0	4	2	0	0	28						
12 La Romana	1	0	0	0	11	38	0	2	107						
13 La Vega	1	0	0	0	34	71	2	5	173						
14 Maria Trinidad Sánchez	0	0	0	0	2	7	1	1	35						
15 Montecristi	3	0	0	0	16	8	0	0	80						
17 Pedernales	0	0	0	0	0	1	0	0	17						
17 Peravia	0	0	0	0	13	24	0	4	56						
18 Puerto Plata	0	0	0	0	37	14	0	4	183						
19 Salcedo	0	0	0	0	5	14	0	1	20						
20 Samaná	0	0	0	0	0	4	0	0	3						
21 San Cristóbal	1	0	0	0	13	35	0	0	163						
22 San Juan de la Maguana	0	0	0	0	3	2	0	0	54						
23 San Pedro de Macorís	0	0	0	0	5	5	0	0	36						
24 Sánchez Ramírez	1	0	1	0	3	6	1	1	22						
25 Santiago	7	0	0	0	129	106	4	10	709						
26 Santiago. Rodríguez	0	0	0	0	3	5	0	2	7						
27 Valverde	2	0	0	0	28	16	1	0	130						
28 Monseñor Nouel	2	0	0	0	14	17	0	1	116						
29 Monte Plata	1	0	0	0	3	4	0	0	38						
30 Hato mayor	0	0	0	0	2	2	0	0	9						
31 San Jose de Ocoa	0	0	0	0	2	1	1	0	39						
32 Santo Domingo	10	1	0	0	103	206	0	6	1520						
Extranjera	0	0	0	0	0	0	0	0	0						
TOTAL PAIS	37	1	1	0	559	726	12	44	4653						

Dengue: En esta semana se notificaron 32 casos de dengue, pero solo 1 caso pertenece a esta semana. Se notificaron 8 casos de dengue hemorrágico perteneciente a la semana # 9 Y 10, no se notificaron defunciones. Para este año tenemos un acumulado de 726 casos de dengue, de los cuales 682 son clásicos, para un 94%, 44 hemorrágicos (6%), y 6 defunciones.

Malaria:



CASOS DE DENGUE HEMORRÁGICOS, CORRESPONDIENTE A LA SEMANA 11							
Edad	Sexo	F/Inicio síntomas	F/hospitalización	Condición	Barrio	Municipio	Provincia
12 años	m	9/3/2009	13/03/2009	vivo	La Venta	Santo Domingo Oeste	Santo Domingo
12 años	m	7/3/2009	11/3/2009	vivo	Savica	La Romana	La Romana
13 años	m	10/3/2009	16/03/2009	vivo	Don Gregorio	Nizao	Peravia
4 años	m	3/3/2009	10/3/2009	vivo	Villas Agrícola	Area IV	Distrito Nacional
7 años	f	9/3/2009	14/03/2009	vivo	Centro ciudad	Nizao	Peravia
10 años	m	4/3/2009	8/3/2009	vivo	El Ingenio	Santiago	Santiago
8 años	m	1/3/2009	6/3/2009	vivo	Los Guandules	San Felipe	Puerto Plata
9 años	f	4/3/2009	10/3/2009	vivo	María	Santiago Rodríguez	Santiago Rodríguez

Enfermedades de baja incidencia							
Enfermedad	2003	2004	2005	2006	2007	2008	2009
Dengue Hemorrágico	258	136	82	236	229	208	44
Bilharzia							



República Dominicana
Secretaría de Estado de Salud Pública y Asistencia Social

Dirección General de Epidemiología
Sistema Nacional de Vigilancia Epidemiológica
Subsistema de Vigilancia Especial
Boletín epidemiológico semanal # 11



Red Programática:

Responsable: Dirección General de Epidemiología

Programas involucrados: Dirección General de Epidemiología

PROVINCIA	Casos probables de Enfermedad Meningococcica					Casos probables de Meningitis Bacteriana				
	Semana 11		Acumulado Hasta la semana 11		Total año anterior	Semana 11		Acumulado Hasta la semana 11		Total año anterior
	2008	2009	2008	2009	2008	2008	2009	2008	2009	2008
01 Distrito Nacional	0	0	0	1	3	0	0	1	1	18
02 Azua	0	0	0	0	1	0	0	1	0	4
03 Bahoruco	0	0	0	0	0	0	0	0	0	0
04 Barahona	0	0	0	0	1	0	0	0	0	3
05 Dajabón	0	0	0	0	0	0	0	0	0	1
06 Duarte	0	0	0	0	0	0	0	0	0	0
07 Elías Piña	0	0	0	0	0	0	0	0	0	0
08 El Seybo	0	0	0	0	0	0	0	0	0	0
09 Espaillat	0	0	0	0	0	0	0	0	1	0
10 Independencia	0	0	0	0	0	0	0	0	0	0
11 La Altagracia	0	0	1	0	1	0	0	1	0	4
12 La Romana	0	0	0	0	0	0	0	0	0	2
13 La Vega	0	0	0	0	2	0	0	0	0	1
14 María Trinidad Sánchez	0	0	0	0	0	0	0	1	0	1
15 Montecristi	0	0	0	0	0	0	0	0	0	1
16 Pedernales	0	0	0	0	0	0	0	0	0	1
17 Peravia	0	0	0	0	0	0	0	1	0	3
18 Puerto Plata	0	0	0	0	0	0	0	2	0	1
19 Salcedo	0	0	0	0	0	0	0	0	0	1
20 Samaná	0	0	0	0	0	0	0	0	0	9
21 San Cristóbal	0	0	2	0	4	0	0	1	1	6
22 San Juan de la Maguana	0	0	0	0	0	1	0	0	1	2
23 San Pedro de Macoris	0	0	0	0	0	0	0	0	0	2
24 Sánchez Ramírez	0	0	0	0	0	0	0	0	0	20
25 Santiago	0	0	1	0	3	1	0	4	0	1
26 Santiago, Rodríguez	0	0	0	0	0	0	0	0	0	3
27 Valverde	0	0	0	0	0	0	0	1	0	1
28 Monseñor Nouel	0	0	0	0	0	0	0	1	0	0
29 Monte Plata	0	0	1	0	2	0	0	0	0	3
30 Hato mayor	0	0	0	0	0	0	0	0	0	0
31 San José de Ocoa	0	0	0	0	0	0	0	0	0	0
32 Santo Domingo	0	0	3	1	9	2	0	10	4	49
Extranjera	0	0	0	0	0	0	0	0	0	1
No reportada	0	0	0	0	0	0	0	0	0	0
TOTAL PAÍS	0	0	8	2	26	4	0	24	8	138

Enfermedad Meningococcica: no se notifican casos en esta semana.

Meningitis bacterianas (MB): no se notifican casos probables en esta semana.

Enfermedades de vigilancia internacional					
Enfermedades	2003	2004	2005	2006	2007
Cólera	0	0	0	0	0
Fiebre Amarilla	0	0	0	0	0



República Dominicana
Secretaría de Estado de Salud Pública y Asistencia Social

Dirección General de Epidemiología
Sistema Nacional de Vigilancia Epidemiológica
Subsistema de Vigilancia Especial
Boletín epidemiológico semanal # 11



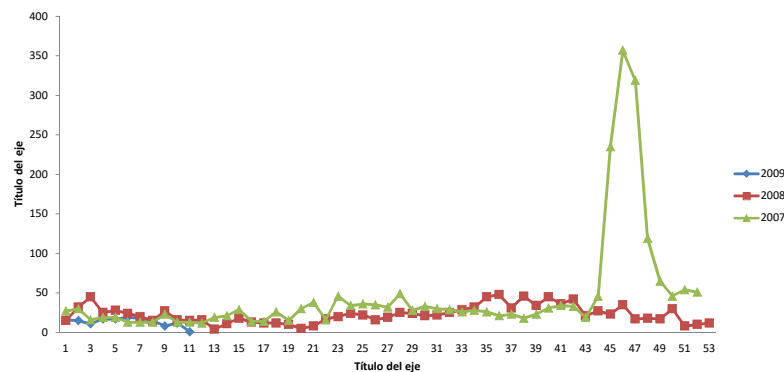
Red Programática: Prevención y control de Zoonosis
Responsable: Centro Antirrábico Nacional \ Dirección General de Epidemiología
Programas involucrados: Centro Antirrábico Nacional \ Dirección General de Epidemiología

PROVINCIA	Casos notificados de Leptospirosis					Casos confirmados de Rabia Animal					
	Semana 11		Acumulado Hasta la semana 11		Total casos confirmados año anterior	Semana 11		Acumulado Hasta la semana 11		Total año anterior	
	2008	2009	2008	2009	2008	2008	2009	2008	2009	2008	
01 Distrito Nacional	5	0	21	11	163	0	3	0	16	32	
02 Azua	0	0	4	4	10	0	0	0	1	0	
03 Bahoruco	0	0	1	1	5	0	0	0	0	3	
04 Barahona	1	0	7	0	17	0	0	0	0	0	
05 Dajabón	0	0	2	0	7	1	0	5	0	9	
06 Duarte	0	0	4	9	20	0	0	0	1	1	
07Elias Piña	0	0	0	0	0	0	0	0	0	2	
08 El Seybo	0	0	0	0	2	0	0	0	0	2	
09 Espaillat	1	0	16	3	105	0	0	0	0	0	
10 Independencia	0	0	1	0	1	0	0	0	0	0	
11 La Altagracia	0	0	2	0	4	0	0	0	0	2	
12 La Romana	0	0	0	1	7	0	0	0	0	3	
13 La Vega	0	0	12	9	27	0	0	1	0	5	
14 María Trinidad Sánchez	0	0	1	5	5	0	0	0	0	0	
15 Montecristi	0	0	5	4	21	0	0	0	0	3	
16 Pedernales	0	0	0	0	3	0	0	0	0	1	
17 Peravia	0	0	2	0	9	0	0	0	0	2	
18 Puerto Plata	0	0	8	10	41	0	0	3	0	2	
19 Salcedo	1	0	4	3	10	0	0	2	0	2	
20 Samaná	0	0	0	3	5	0	0	0	0	2	
21 San Cristóbal	1	0	28	0	50	0	1	1	4	4	
22 San Juan de la Maguana	0	0	1	5	25	0	0	0	0	0	
23 San Pedro de Macorís	0	0	2	1	11	0	0	2	0	3	
24 Sánchez Ramírez	1	0	1	1	10	0	0	0	0	0	
25 Santiago	2	0	79	53	285	0	0	1	0	2	
26 Santiago. Rodríguez	0	0	0	0	2	0	0	0	0	0	
27 Valverde	0	0	10	6	31	0	0	0	0	0	
28 Monseñor Nouel	0	0	5	6	15	0	0	0	0	0	
29 Monte Plata	0	0	3	2	22	0	0	1	0	5	
30 Hato mayor	0	0	0	0	0	0	0	0	0	1	
31 San Jose de Ocoa	0	0	0	0	5	0	0	0	0	0	
32 Santo Domingo	3	1	43	12	291	1	3	20	31	200	
Extranjera	0	0	0	0	3	0	0	0	0	0	
No reportada	0	0	0	0	0	0	0	0	0	0	
TOTAL PAIS	15	1	262	149	1212	2	7	36	53	286	

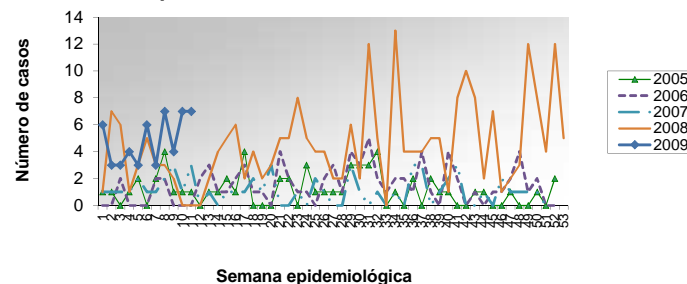
Leptospirosis: En la semana 11 se notificó un (1) casos sospechosos, para un acumulado de 149, no se registraron defunciones. El caso corresponde a la provincia Santo Domingo. Se observa una disminución del 93% en el número de casos notificados hasta esta semana en comparación con el mismo periodo del año 2008

Rabia: Se notificaron 7 casos de rabia canina: (3) en el Distrito Nacional (Barrio 24 de abril, Barrio Capotillo, San Juan Bosco), (2) en Sto. Dgo. Norte (Villa Mella), (1) en Santo Domingo Este (El Almirante) y (1) en San Cristóbal (Haina). Hasta

Casos de Leptospirosis por semana epidemiológica República Dominicana 2007-2009



Casos positivos de rabia animal República Dominicana, 2005-2009



Enfermedades de baja incidencia y/o vigilancia internacional

Enfermedades	2004	2005	2006	2007	2008	2009

La semana tenemos un acumulado de 53 casos. Continuamos con una tendencia similar a la presentada en el año 2008.
Observación: Provincias en alerta por mordeduras o agresión animal detectadas a través del Informe de Notificación Semanal del Sistema de Alerta Temprana correspondientes a la semana 11: Santiago (31 casos), San Cristóbal (22) Peravia (5), Espaillat (5), Santo Domingo Oeste (4), San José de Ocoa (4), Pedernales (2), Barahona, Puerto Plata, La Vega y Monseñor Nouel (1) para un total de 77 mordeduras.

Rabia Humana	1	0	1	1	1	0
--------------	---	---	---	---	---	---



República Dominicana
Secretaría de Estado de Salud Pública y Asistencia Social



Dirección General de Epidemiología
Sistema Nacional de Vigilancia Epidemiológica
Subsistema de Vigilancia Especial
Boletín epidemiológico semanal # 11

Red Programática: Prevención y control de la Mortalidad Materna y de la niñez (incluye nutrición e inmunizaciones)

Responsable: Programa ampliado de inmunización

Programas involucrados: Programa ampliado de inmunización \ Dirección General de Epidemiología

PROVINCIA	DIFTERIA					TOSFERINA				
	Semana 11		Acumulado Hasta la semana 11		Total Acum. año anterior	Semana 11		Acumulado Hasta la semana 11		Total Acum. año anterior
	2008	2009	2008	2009	2008	2008	2009	2008	2009	2008
01 Distrito Nacional	0	0	0	1	1	0	0	1	0	1
02 Azua	0	0	0	0	0	0	0	0	0	0
03 Bahoruco	0	0	0	0	0	0	0	0	0	0
04 Barahona	0	0	0	0	0	0	0	0	0	0
05 Dajabón	0	0	0	0	0	0	0	0	0	0
06 Duarte	0	0	0	0	0	0	0	0	0	0
07Elias Piña	0	0	0	0	0	0	0	0	0	0
08 El Seybo	0	0	0	0	0	0	0	0	0	0
09 Espaillat	0	0	0	0	0	0	0	0	0	0
10 Independencia	0	0	0	0	0	0	0	0	0	0
11 La Altagracia	0	0	0	0	0	0	1	0	0	1
12 La Romana	0	0	0	0	0	0	0	0	0	0
13 La Vega	0	0	0	0	1	0	1	0	0	0
14 Mesa Trinidad Sánchez	0	0	0	0	0	0	0	0	0	0
15 Montecristi	0	0	0	0	0	0	0	0	0	0
17 Pedernales	0	0	0	0	0	0	0	0	0	0
17 Peravia	0	0	0	0	0	0	0	0	0	0
18 Puerto Plata	0	0	0	0	0	0	0	0	0	0
19 Salcedo	0	0	0	0	0	0	0	0	0	0
20 Samaná	0	0	0	0	0	1	0	0	0	0
21 San Cristóbal	0	0	0	0	0	1	1	1	1	2
22 San Juan de la Maguana	0	0	0	0	0	0	0	0	0	0
23 San Pedro de Macoris	0	0	0	0	0	0	0	0	0	1
24 Sánchez Ramírez	0	0	0	0	0	0	0	0	0	1
25 Santiago	0	0	0	1	0	0	1	0	0	2
26Santiago, Rodríguez	0	0	0	0	0	0	0	0	0	0
27 Valverde	0	0	0	0	0	0	0	0	0	0
28 Monseñor Nouel	0	0	0	0	0	0	0	0	0	0
29 Monte Plata	0	0	0	0	0	0	0	0	0	0
30 Hato mayor	0	0	0	0	0	0	0	0	0	0
31 San José de Ocoa	0	0	0	0	0	0	0	0	0	0
32 Santo Domingo	0	0	0	0	0	0	0	0	0	3
Estranjera	0	0	0	0	0	0	0	0	0	0
Total País	0	0	0	1	3	0	0	3	2	11

Difteria: 0 caso notificado, con un caso acumulado correspondiente a una femenina de 7 años, residente en el Distrito Nacional, con historia de vacunación en el sector privado.

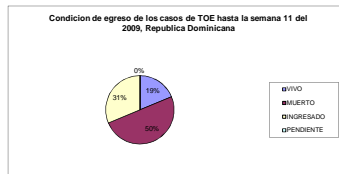
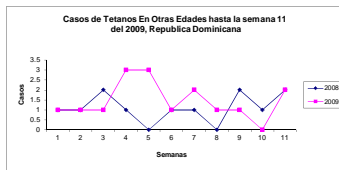
Tos ferina: 0 caso notificado, con un acumulado de 2 casos.

PROVINCIA	Casos probables de Tétanos en otras edades					Casos probables Parálisis Fláccida Aguda				
	Semana 11		Acumulado Hasta la semana 11		Total Acum. año anterior	Semana 11		Acumulado Hasta la semana 11		Total Acum. año anterior
	2008	2009	2008	2009	2008	2008	2009	2008	2009	2008
01 Distrito Nacional	0	0	1	0	5	0	1	1	2	3
02 Azua	0	0	0	0	0	0	0	0	0	1
03 Bahoruco	0	0	0	0	1	0	0	0	0	0
04 Barahona	0	0	0	0	0	0	0	0	0	0
05 Dajabón	0	0	0	0	0	0	0	0	0	1
06 Duarte	0	0	1	1	2	0	0	0	0	0
07Elias Piña	0	0	0	0	0	0	0	0	0	0
08 El Seybo	0	0	1	0	1	0	0	0	0	0
09 Espaillat	0	1	0	1	2	0	0	0	0	0
10 Independencia	0	0	0	0	0	0	0	0	0	1
11 La Altagracia	0	0	0	0	2	0	0	0	0	0
12 La Romana	1	0	1	0	3	0	0	1	0	4
13 La Vega	0	0	0	2	4	0	0	0	0	0
14 Mesa Trinidad Sánchez	0	0	1	1	3	0	0	0	0	1
15 Montecristi	0	0	0	0	1	0	0	0	0	0
17 Pedernales	0	0	0	0	0	0	0	0	0	0
17 Peravia	0	0	0	0	1	1	0	1	0	1
18 Puerto Plata	0	0	0	0	1	0	0	1	0	1
18 Salcedo	0	0	0	0	2	0	0	0	0	1
20 Samaná	1	0	1	0	1	0	0	0	0	0
21 San Cristóbal	0	1	1	1	3	0	0	0	0	1
22 San Juan de la Maguana	0	0	0	0	1	0	0	0	0	0
23 San Pedro de Macoris	0	0	0	0	1	0	0	0	1	0
24 Sánchez Ramírez	0	0	0	0	1	0	0	0	0	0
25 Santiago	0	0	1	3	9	0	0	0	0	1
26 Santiago, Rodríguez	0	0	0	1	0	0	0	0	0	0
27 Valverde	0	0	0	3	2	0	0	0	0	2
28 Monseñor Nouel	0	0	0	0	1	0	0	0	0	1
29 Monte Plata	0	0	0	1	0	0	0	0	0	3
30 Hato mayor	0	0	0	0	0	0	0	0	0	0
31 San José de Ocoa	0	0	0	0	1	0	0	0	0	0
32 Santo Domingo	0	0	3	2	16	0	0	0	2	6
Estranjera	0	0	0	0	0	0	0	0	0	0
Total País	2	2	11	16	64	1	1	4	5	28

Tétanos en otras edades: 2 casos notificados, para un acumulado de 16 casos. Se observa un incremento de los casos acumulados. Letalidad de 50%.

Tétanos neonatal: 0 caso notificado

Parálisis fláccida aguda: 0 caso notificado, para un acumulado de 5 casos.



Enfermedades	Enfermedades de baja incidencia						
	2003	2004	2005	2006	2007	2008	2009
Sarampión	0	0	0	0	0	0	0
Polio	0	0	0	0	0	0	0
Tétanos Neonatal	4	3	4	0	3	2	0
Rubéola	4	6	6	0	0	0	0



República Dominicana
Secretaría de Estado de Salud Pública y Asistencia Social

Dirección General de Epidemiología
 Sistema Nacional de Vigilancia Epidemiológica
 Subsistema de Vigilancia Especial
 Boletín epidemiológico semanal # 11



Red Programática: Prevención y control de la Mortalidad y Morbilidad Materna y de la niñez (incluye nutrición e inmunizaciones)
Responsable: Programa ampliado de inmunización
Programas involucrados: Programa ampliado de inmunización \ Dirección General de Epidemiología

PROVINCIA	Rubéola					Sarampión				
	Semana 11		Acumulado Hasta la semana 11		Total Acum. año anterior	Semana 11		Acumulado Hasta la semana 11		Total Acum. año anterior
	2007	2008	2007	2008	2007	2007	2008	2007	2008	2007
Distrito Nacional	0	0	0	0	0	1	0	2	8	23
Azuá	0	0	0	0	0	0	1	0	1	2
Bahoruco	0	0	0	0	0	0	0	0	0	0
Barahona	0	0	0	0	0	0	0	1	0	3
Dajabón	0	0	0	0	0	0	0	0	0	0
Duarte	0	0	0	0	0	0	0	1	0	6
Elias Pina	0	0	0	0	0	0	0	0	0	0
El Seibo	0	0	0	0	0	0	0	0	0	0
Española	0	0	0	0	0	0	0	0	0	1
Independencia	0	0	0	0	0	0	0	0	1	1
La Altagracia	0	0	0	0	0	0	0	0	0	0
La Romana	0	0	0	0	0	0	0	0	0	1
La Vega	0	0	0	0	0	0	0	0	0	2
Maria Trinidad Sánchez	0	0	0	0	0	0	0	0	0	0
Montecristi	0	0	0	0	0	0	0	0	0	0
Pedernales	0	0	0	0	0	0	0	0	0	0
Pinar del Río	0	0	0	0	0	0	0	0	0	0
Puerto Plata	0	0	0	0	0	1	0	5	3	16
Salcedo	0	0	0	0	0	0	0	0	0	0
Samaná	0	0	0	0	0	0	0	0	0	3
San Cristóbal	0	0	0	0	0	1	0	5	0	6
San Juan de la Maguana	0	0	0	0	0	0	0	1	0	3
San Pedro de Macorís	0	0	0	0	0	0	0	0	0	6
Sánchez Ramírez	0	0	0	0	0	0	0	0	0	0
Santiago	0	0	0	0	0	1	0	1	15	7
Sant. Rodríguez	0	0	0	0	0	0	0	1	0	1
Valverde	0	0	0	0	0	1	0	2	4	5
Monseñor Nouel	0	0	0	0	0	0	0	0	0	3
Monte Plata	0	0	0	0	0	0	0	0	0	0
Hato Mayor	0	0	0	0	0	1	0	1	0	5
San José de Ocoa	0	0	0	0	0	1	0	2	3	18
Santo Domingo	0	0	0	0	0	0	2	0	3	17
Industria	0	0	0	0	0	0	0	0	0	0
TOTAL PAIS	0	0	0	0	0	7	3	22	38	129

3 casos de EFE notificado en la semana 11, con un acumulado de 38 casos, uno de estos resultó IGM positivo para rubéola (femenina de 9 años de Santiago), esta muestra fue enviada al CAREC y se esperan los resultados para su clasificación final.



Red programática: Enfermedades Emergentes y Reemergentes, EER

Responsable: Dirección General de Epidemiología (DIGEPI)

Programas involucrados: Programa Ampliado de Inmunización y DIGEPI

Vigilancia semanal Enfermedad febril de vías respiratorias

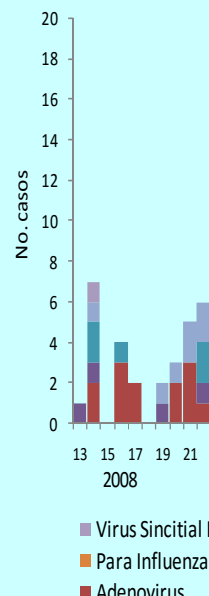
Provincia	No. Centros en alarmas sem11	Municipio de ocurrencia	% Alarmas veri
Españolat	11	Jamao al Norte, Joba Arriba (D.M.), Jose Contreras (D.M.), Juan Lopez (D.M.), Moca, Veragua (D.M.)	
Santiago	9	Bisono, Cañafistol, Juncalito (D.M.), La Canela (D.M.), Santiago de Los Caballeros	
Peravia	4	Baní, Matanzas (D.M.), Pizarrete (D.M.)	
San Cristobal	4	Bajos de Haina, El Carril (D.M.), San Cristobal, Villa Altagracia	
Santo Domingo	4	Santo Domingo Oeste	

Vigilancia centinela de Enfermedad Tipo Influenza (ETI)

Puestos Centinela ETI	Casos probables	Toma de muestra %	confirmados semana11	
			Influenza	otros virus
Hospital Luis Eduardo Aybar	2	100	0	0
Hospital San José de Ocoa	6	100	0	1
Hospital Mun. Jamao al Norte	3	33	0	0

Vigilancia centinela de Infecciones Respiratorias Agudas Graves (IRAG)

Puestos Centinela IRAG	Casos probables	Toma de muestra %	confirmados semana 11	
			Influenza	otros virus
Hospital Robert Reid Cabral	5	0		
Hospital José Ma. Cabral y Báez	3	100	0	0



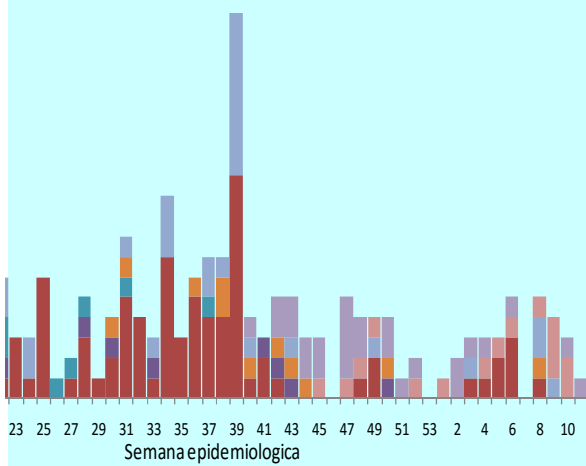
Re
s

En la semana 11 se detectó la circulación de virus respiratorio en 1 de las 12 muestras totales de virus respiratorio sincitial respiratorio residente en San Jose de Ocoa. A través del Sistema de Alerta Temprana se detectó la presencia de virus respiratorio sincitial en las provincias de diferentes regiones del país. El servicio de epidemiología de Santiago y España emitieron alertas de la semana 10.



ificadas # Brotes detectados sem10

Resultados IFI casos ETI/ERAG,
sem. Epi 13-53,2008 11,2009



Respiratorio Parainfluenza 1 Para Influenza 3
2 Influenza B Influenza A

madas de ETI/IRA. Identificándose Virus
ia se detectaron alarmas de IRA en cinco (5)
llat reportó acciones de verificación de las

