





República Dominicana  
**Secretaría de Estado de Salud Pública y Asistencia Social**

Dirección General de Epidemiología  
 Sistema Nacional de Vigilancia Epidemiológica  
 Subsistema de Vigilancia Especial



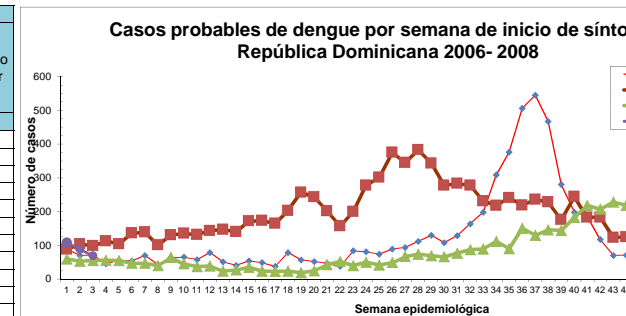
**Boletín epidemiológico semanal #04**

**Red Programática:** Prevención y control de Enfermedades transmitidas por Vectores

**Responsable:** Centro Nacional de Control de Enfermedades Tropicales

**Programas involucrados:** Centro Nacional de Control de Enfermedades Tropicales\ Dirección General de Epidemiología

PROVINCIA	Casos probables Dengue								Total año anterior	Casos probables Malaria				
	Semana 04				Acumulado a semana 04					Semana 04	Acumulado a semana 04	Total año anterior		
	Casos nuevos		DH		Casos nuevos		DH							
	2008	2009	2008	2009	2008	2009	2008	2009						
01 Distrito Nacional	7	2	1	0	27	34	1	1	747	0	0	12	0	28
02 Azua	3	1	0	0	4	6	0	1	47	0	11	12	33	100
03 Bahoruco	0	0	0	0	2	1	0	0	14	0	1	0	3	28
04 Barahona	0	0	0	0	2	3	0	0	32	0	0	0	2	10
05 Dajabón	0	0	0	0	1	1	0	0	13	0	9	87	46	566
06 Duarte	0	1	0	0	10	11	0	0	75	0	0	0	0	1
07Elias Piña	1	0	0	0	1	0	0	0	7	0	0	27	13	133
08 El Seybo	1	0	0	0	2	5	0	0	16	0	0	4	4	39
09 Espailat	9	0	0	0	13	1	0	0	133	0	1	0	1	3
10 Independencia	0	2	0	0	0	2	0	0	24	0	4	6	14	79
11 La Altagracia	0	1	0	0	2	1	0	0	28	0	5	14	17	49
12 La Romana	2	0	0	0	5	12	0	0	107	0	1	0	1	4
13 La Vega	5	0	0	0	14	28	0	1	173	0	0	0	0	3
14 María Trinidad Sánchez	1	0	1	0	1	3	1	1	35	0	0	0	0	0
15 Montecristi	0	0	0	0	6	1	0	0	80	0	0	10	4	61
17 Pedernales	0	0	0	0	0	0	0	0	17	0	0	2	0	6
17 Peravia	2	0	0	0	3	10	0	1	56	0	0	0	2	3
18 Puerto Plata	3	0	0	0	10	6	0	1	183	0	0	0	0	8
19 Salcedo	0	0	0	0	2	3	0	0	20	0	0	0	0	0
20 Samaná	0	0	0	0	0	1	0	0	3	0	0	0	0	1
21 San Cristóbal	1	2	0	0	6	11	0	0	163	0	0	1	0	13
22 San Juan de la Maguana	0	0	0	0	2	0	0	0	54	0	1	9	9	279
23 San Pedro de Macorís	0	0	0	0	1	1	0	0	36	0	0	2	8	35
24 Sánchez Ramírez	0	0	0	0	0	3	0	1	22	0	0	0	0	0
25 Santiago	15	0	0	0	60	33	0	4	709	0	0	3	0	20
26 Santiago. Rodríguez	0	0	0	0	0	2	0	1	7	0	0	0	0	5
27 Valverde	1	0	0	0	13	1	0	0	130	0	0	10	0	103
28 Monseñor Nouel	0	0	0	0	2	2	0	1	116	0	0	0	0	0
29 Monte Plata	0	0	0	0	1	1	0	0	38	0	0	0	0	1
30 Hato mayor	0	0	0	0	0	0	0	0	9	0	0	1	0	17
31 San Jose de Ocoa	0	0	0	0	1	1	1	0	39	0	0	0	0	0
32 Santo Domingo	5	12	0	1	33	102	0	2	1520	0	1	7	4	76
Extranjera										0	4	11	18	168
<b>TOTAL PAIS</b>	<b>56</b>	<b>21</b>	<b>2</b>	<b>1</b>	<b>224</b>	<b>286</b>	<b>3</b>	<b>15</b>	<b>4653</b>	<b>0</b>	<b>38</b>	<b>218</b>	<b>179</b>	<b>1,839</b>



**CASOS DE DENGUE HEMORRÁGICOS, CORRESPONDIENTE A LA SEMANA 04**


Edad	Sexo	F/finicio síntomas	F/hospitalización	Condición	Barrio	Municipio
5 años	f	26/01/2009	31/01/2009	vivo	Herrera	Santo Domingo Oeste

**Enfermedades de baja incidencia**

Enfermedad	2003	2004	2005	2006	2007	2008
Dengue Hemorrágico	258	136	82	236	230	208
Bilharzia						

**Dengue:** En esta semana se notificaron 78 casos de dengue, pero solo 21 casos pertenecen a esta semana, y de estos tenemos 20 clásico y 1 hemorrágico. Para este año tenemos un acumulado de 286 casos de dengue, de los cuales 271 son clásicos, para un 95 %, 15 hemorrágicos (5 %), y 2 defunciones.

**Malaria:** En la semana 2 se notificaron un total de 38, casos distribuidos en 9 que en orden descendentes por cantidad de casos son: Azua (11), Dajabón (9), La Altagracia (5), Independencia (4), Bahoruco (1), Espailat (1), La Romana (1), San de la Maguana (1), Santo Domingo (1). Se notificaron 4 casos en extranjeros para un acumulado de 179 casos hasta la fecha, con una disminución en la incidencia con respecto al año anterior 2008.



omas



14 45 46 47 48 49 50 51 52 53

Provincia
Santo Domingo

2009
15



*República Dominicana*  
**Secretaría de Estado de Salud Pública y Asistencia Social**

Dirección General de Epidemiología  
Sistema Nacional de Vigilancia Epidemiológica  
Subsistema de Vigilancia Especial  
Boletín epidemiológico semanal # 04



**Red Programática:**

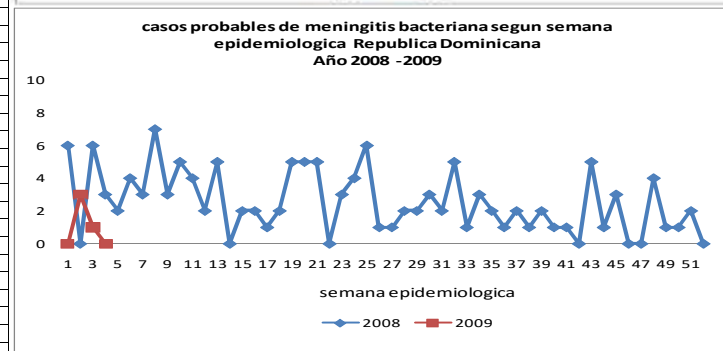
**Responsable:** Dirección General de Epidemiología

**Programas involucrados:** Dirección General de Epidemiología

PROVINCIA	Casos probables de Enfermedad Meningococcica					Casos probables de Meningitis Bacteriana				
	Semana 04		Acumulado Hasta la semana 04		Total año anterior	Semana 04		Acumulado Hasta la semana 04		Total año anterior
	2008	2009	2008	2009		2008	2009	2008	2009	
01 Distrito Nacional	0	0	1	0	3	1	0	1	0	18
02 Azua	0	0	0	0	1	0	0	1	0	4
03 Bahoruco	0	0	0	0	0	0	0	0	0	1
04 Barahona	0	0	0	0	1	0	0	0	0	3
05 Dajabón	0	0	0	0	0	0	0	0	0	1
06 Duarte	0	0	0	0	0	0	0	0	0	0
07 Elias Piña	0	0	0	0	0	0	0	0	0	0
08 El Seybo	0	0	0	0	0	0	0	0	0	0
09 Espaillat	0	0	0	0	0	0	0	0	0	0
10 Independencia	0	0	0	0	0	0	0	0	0	0
11 La Altagracia	0	0	0	0	1	0	0	0	0	3
12 La Romana	0	0	0	0	0	0	0	0	0	2
13 La Vega	0	0	0	0	2	0	0	0	0	1
14 María Trinidad Sánchez	0	0	0	0	0	0	0	0	0	1
15 Montecristi	0	0	0	0	0	0	0	0	0	1
16 Pedernales	0	0	0	0	0	0	0	0	0	0
17 Peravia	0	0	0	0	0	0	0	0	0	1
18 Puerto Plata	0	0	0	0	0	1	0	1	0	3
19 Salcedo	0	0	0	0	0	0	0	0	0	1
20 Samaná	0	0	0	0	0	0	0	0	0	1
21 San Cristóbal	0	0	0	0	4	0	0	1	0	9
22 San Juan de la Maguana	0	0	0	0	0	0	0	0	0	6
23 San Pedro de Macoris	0	0	0	0	0	0	0	0	0	2
24 Sánchez Ramírez	0	0	0	0	0	0	0	0	0	2
25 Santiago	0	0	0	0	3	0	0	2	0	20
26 Santiago. Rodríguez	0	0	0	0	0	0	0	0	0	0
27 Valverde	0	0	0	0	0	1	0	1	0	1
28 Monseñor Nouel	0	0	0	0	0	0	0	1	0	0
29 Monte Plata	0	0	1	0	2	0	0	0	0	2
30 Hato mayor	0	0	0	0	0	0	0	0	0	1
31 San Jose de Ocoa	0	0	0	0	0	0	0	0	0	0
32 Santo Domingo	0	0	1	0	9	0	0	7	4	48
Extranjera	0	0	0	0	0	0	0	0	0	0
No reportada	0	0	0	0	0	0	0	0	0	0
<b>TOTAL PAÍS</b>	<b>0</b>	<b>0</b>	<b>3</b>	<b>0</b>	<b>26</b>	<b>3</b>	<b>0</b>	<b>15</b>	<b>4</b>	<b>132</b>

**Enfermedad Meningococcica:** no se notifican casos en esta semana.

**Meningitis bacterianas (MB):** no se notifican casos en esta semana.

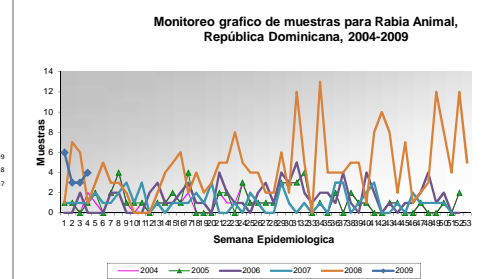
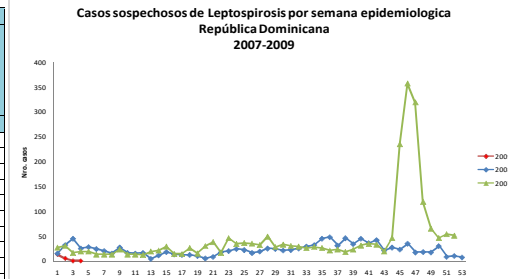


Enfermedades de vigilancia internacional						
Enfermedades	2003	2004	2005	2006	2007	2008
Cólera	0	0	0	0	0	0
Fiebre Amarilla	0	0	0	0	0	0



Red Programática: Prevención y control de Zoonosis  
 Responsable: Centro Antirrábico Nacional \ Dirección General de Epidemiología  
 Programas involucrados: Centro Antirrábico Nacional \ Dirección General de Epidemiología

PROVINCIA	Casos notificados de Leptospirosis					Casos confirmados de Rabia Animal				
	Semana 04		Acumulado Hasta la semana 04		Total casos confirmados año anterior	Semana 04		Acumulado Hasta la semana 04		Total año anterior
	2008	2009	2008	2009		2008	2009	2008	2009	
01 Distrito Nacional	1	0	8	0	161	0	0	0	3	32
02 Azua	3	0	4	1	10	0	0	0	0	0
03 Bahoruco	0	0	1	0	5	0	0	0	0	3
04 Barahona	0	0	3	0	17	0	0	0	0	0
05 Dajabón	0	0	1	0	7	0	0	0	0	9
06 Duarte	0	0	3	2	20	0	0	0	1	1
07Elias Piña	0	0	0	0	0	0	0	0	0	2
08 El Seybo	0	0	0	0	2	0	0	0	0	2
09 Espaillat	3	0	12	0	105	0	0	0	0	0
10 Independencia	0	0	1	0	1	0	0	0	0	0
11 La Altagracia	0	0	1	0	4	0	0	0	0	2
12 La Romana	0	0	0	0	7	0	0	0	0	3
13 La Vega	1	0	4	1	27	0	0	1	0	5
14 María Trinidad Sánchez	0	0	1	0	5	0	0	0	0	0
15 Montecristi	0	0	2	0	21	0	0	0	0	3
16 Pedernales	0	0	0	0	3	0	0	0	0	1
17 Peravia	0	0	0	0	9	0	0	0	0	2
18 Puerto Plata	0	0	4	1	40	0	0	0	0	2
19 Salcedo	0	0	2	2	10	0	0	0	0	2
20 Samaná	0	0	0	1	5	0	0	0	0	2
21 San Cristóbal	0	0	15	0	49	0	0	0	0	4
22 San Juan de la Maguana	0	0	0	0	25	0	0	0	0	0
23 San Pedro de Macoris	0	0	1	0	11	0	0	0	0	3
24 Sánchez Ramírez	0	0	0	0	10	0	0	0	0	0
25 Santiago	9	0	32	6	284	0	0	0	0	2
26 Santiago, Rodríguez	0	0	0	0	2	0	0	0	0	0
27 Valverde	0	0	1	0	31	0	0	0	0	0
28 Monseñor Nouel	0	0	1	0	15	0	0	0	0	0
29 Monte Plata	0	0	2	0	22	0	0	1	0	5
30 Hato mayor	0	0	0	0	0	0	0	0	0	1
31 San Jose de Ocoa	0	0	0	0	5	0	0	0	0	0
32 Santo Domingo	3	0	17	4	290	1	4	13	12	200
Extranjera	0	0	0	0	3	0	0	0	0	0
No reportada	0	0	0	0	0	0	0	0	0	0
<b>TOTAL PAIS</b>	<b>20</b>	<b>0</b>	<b>116</b>	<b>18</b>	<b>1206</b>	<b>1</b>	<b>4</b>	<b>15</b>	<b>16</b>	<b>286</b>



Vigilancia de Rabia -Reporte de Alertas: Semana 4 (Ene 25-Ene 31 2009)			
Provincia	Municipio	Centro	#Centros
San Cristobal	Bajos de Haina	Barcequillo, Haina	30
Santiago	Santiago de Los Caballeros	Hosp. José María Cabral y Báez (Universitario)	18
Santiago	Tamboril	Tamboril	5
Santiago	Santiago de Los Caballeros	Periférico Monte Adentro	4
Santiago	Villa Gonzalez	Dr. Napier Díaz	3
Santiago	Santiago de Los Caballeros	Centro de Atención Primaria Juan XXIII	2
Santiago	Santiago de Los Caballeros	Ensanche Libertad	2
Santiago	Santiago de Los Caballeros	Hoyo de Bartola	1
Santiago	Sabana Iglesia	Sabana Iglesia	1
Santiago	San José de las Matas	San José de las Matas	1
Monte Plata	Bayaguana	Santo Cristo de los Milagros	6
Monte Plata	Monte Plata	Monte Plata	1
Santo Domingo	Santo Domingo Oeste	Inocencio Diaz Piñeyro	5
La Romana	Guaymate	Guaymate	3
Peravia	Nizao	Nizao	2
Puerto Plata	Los Hidalgos (D.M.)	Los Hidalgos	2
San Jose de Ocoa	San José de Ocoa	Nizao	1
Sanchez Ramirez	Cotuí	Las Caobas	1
Espaillat	Jamao Al Norte	Jamao al Norte	1
Monseñor Nouel	Piedra Blanca	Piedra Blanca	1

**Leptospirosis:** En esta semana no se notificaron casos nuevos. Hay un acumulado de 18 casos sospechosos, 6 procedentes de Santiago y Santo Domingo constituyéndose así las principales fuentes de casos en lo que va del año.

**Rabia:** Se notificaron 4 casos de rabia animal en Santo Domingo Este: 3 en canino (1 en Cancino Adentro, 1 en El Tamarindo y uno en Los Trinitarios) y uno en felino (en la Villa Olímpica). Tenemos un acumulado de 16 casos.

Enfermedades de baja incidencia y/o vigilancia internacional						
Enfermedades	2004	2005	2006	2007	2008	2009
Rabia Humana	1	0	1	1	1	0



**República Dominicana**  
**Secretaría de Estado de Salud Pública y Asistencia Social**  
 Dirección General de Epidemiología  
 Sistema Nacional de Vigilancia Epidemiológica  
 Subsistema de Vigilancia Especial  
 Boletín epidemiológico semanal # 04



**Red Programática:** Prevención y control de la Mortalidad y Morbilidad Materna y de la niñez (incluye nutrición e inmunizaciones)

**Responsable:** Programa ampliado de inmunización

**Programas involucrados:** Programa ampliado de inmunización \ Dirección General de Epidemiología

PROVINCIA	DIFTERIA					TOSFERINA				
	Semana 04		Acumulado Hasta la semana 04		Total Acum. año anterior	Semana 04		Acumulado Hasta la semana 04		Total Acum. año anterior
	2007	2008	2007	2008	2007	2007	2008	2007	2008	2007
01 Distrito Nacional	0	0	0	0	1	0	0	0	0	1
02 Azua	0	0	0	0	0	0	0	0	0	0
03 Bahoruco	0	0	0	0	0	0	0	0	0	0
04 Barahona	0	0	0	0	0	0	0	0	0	0
05 Dajabón	0	0	0	0	0	0	0	0	0	0
06 Duarte	0	0	0	0	0	0	0	0	0	0
07 Elías Piña	0	0	0	0	0	0	0	0	0	0
08 El Seybo	0	0	0	0	0	0	0	0	0	0
09 Espaillet	0	0	0	0	0	0	0	0	0	0
10 Independencia	0	0	0	0	0	0	0	0	0	0
11 La Altagracia	0	0	0	0	0	0	0	0	0	0
12 La Romana	0	0	0	0	0	0	0	0	0	0
13 La Vega	0	0	0	0	1	0	0	0	0	0
14 María Trinidad Sánchez	0	0	0	0	0	0	0	0	0	0
15 Montecristi	0	0	0	0	0	0	0	0	0	0
17 Pedernales	0	0	0	0	0	0	0	0	0	0
17 Peravia	0	0	0	0	0	0	0	0	0	0
18 Puerto Plata	0	0	0	0	0	0	0	0	0	0
19 Salcedo	0	0	0	0	0	0	0	0	0	0
20 Samaná	0	0	0	0	0	0	0	0	0	0
21 San Cristóbal	0	0	0	0	0	0	0	0	0	2
22 San Juan de la Maguana	0	0	0	0	0	0	0	0	0	0
23 San Pedro de Macoris	0	0	0	0	0	0	0	0	0	1
24 Sánchez Ramírez	0	0	0	0	0	0	0	0	0	1
25 Santiago	0	0	0	0	1	0	0	0	0	2
26 Santiago Rodríguez	0	0	0	0	0	0	0	0	0	0
27 Valverde	0	0	0	0	0	0	0	0	0	0
28 Monseñor Nouel	0	0	0	0	0	0	0	0	0	0
29 Monte Plata	0	0	0	0	0	0	0	0	0	0
30 Hato mayor	0	0	0	0	0	0	0	0	0	0
31 San José de Ocoa	0	0	0	0	0	0	0	0	0	0
32 Santo Domingo	0	0	0	0	0	0	0	0	0	3
Extranjera	0	0	0	0	0	0	0	0	0	0
<b>Total País</b>	<b>0</b>	<b>0</b>	<b>0</b>	<b>0</b>	<b>3</b>	<b>0</b>	<b>0</b>	<b>0</b>	<b>0</b>	<b>11</b>

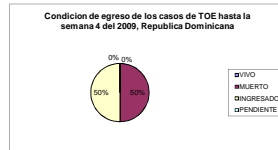
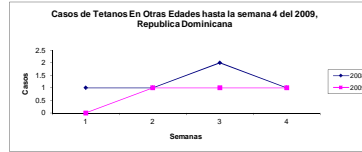
Difteria: 0 caso notificado  
 Tos ferina: 0 caso notificado



**Red Programática:** Prevención y control de la Mortalidad y Morbilidad Materna y de la niñez (incluye nutrición e inmunizaciones)  
**Responsable:** Programa ampliado de inmunización  
**Programas involucrados:** Programa ampliado de inmunización \ Dirección General de Epidemiología

PROVINCIA	Casos probables de Tétanos en otras edades					Casos probables Parálisis Flácida Aguda				
	Semana 04		Acumulado Hasta la semana 04		Total Acum. año anterior	Semana 04		Acumulado Hasta la semana 04		Total Acum. año anterior
	2007	2008	2007	2008	2007	2007	2008	2007	2008	2007
01 Distrito Nacional	0	0	1	0	5	0	0	0	0	3
02 Azua	0	0	0	0	0	0	0	0	0	1
03 Bahoruco	0	0	0	0	1	0	0	0	0	0
04 Barahona	0	0	0	0	0	0	0	0	0	0
05 Dajabón	0	0	0	0	0	0	0	0	0	1
06 Duarte	0	0	0	0	2	0	0	0	0	0
07 Elias Piña	0	0	0	0	0	0	0	0	0	0
08 El Seybo	0	0	0	0	1	0	0	0	0	0
09 Espailat	0	0	0	0	2	0	0	0	0	0
10 Independencia	0	0	0	0	0	0	0	0	0	1
11 La Altagracia	0	0	0	0	2	0	0	0	0	0
12 La Romana	0	0	0	0	3	0	0	0	0	4
13 La Vega	0	1	0	1	4	0	0	0	0	0
14 María Trinidad Sánchez	0	0	0	0	3	0	0	0	0	1
15 Montecristi	0	0	0	0	1	0	0	0	0	0
17 Pedernales	0	0	0	0	0	0	0	0	0	0
17 Peravia	0	0	0	0	1	0	0	0	0	1
18 Puerto Plata	0	0	0	0	1	0	0	0	0	1
19 Salcedo	0	0	0	0	2	0	0	0	0	1
20 Samaná	0	0	0	0	1	0	0	0	0	0
21 San Cristóbal	0	0	0	0	3	0	0	0	0	1
22 San Juan de la Maguana	0	0	0	0	1	0	0	0	0	0
23 San Pedro de Macoris	0	0	0	0	1	0	0	0	0	0
24 Sánchez Ramírez	0	0	0	0	1	0	0	0	0	0
25 Santiago	0	0	1	1	9	0	0	0	0	1
26 Santiago. Rodríguez	0	0	0	0	0	0	0	0	0	0
27 Valverde	0	0	0	0	2	0	0	0	0	2
28 Monseñor Nouel	0	0	0	0	1	0	0	0	0	1
29 Monte Plata	0	0	0	0	0	0	0	0	0	3
30 Hato mayor	0	0	0	0	0	0	0	0	0	0
31 San José de Ocoa	0	0	0	0	1	0	0	0	0	0
32 Santo Domingo	0	0	1	1	16	0	0	0	0	6
Extranjera	0	0	0	0	0	0	0	0	0	0
<b>Total País</b>	<b>0</b>	<b>1</b>	<b>3</b>	<b>3</b>	<b>64</b>	<b>0</b>	<b>0</b>	<b>0</b>	<b>0</b>	<b>28</b>

**Tétanos en otras edades:** 1 caso notificado, para un acumulado de 3 casos.  
**Tétanos neonatal:** 0 caso notificado  
**Parálisis flácida aguda:** 0 caso notificado



Enfermedades	Enfermedades de baja incidencia						
	2003	2004	2005	2006	2007	2008	2009
Sarampión	0	0	0	0	0	0	0
Poliio	0	0	0	0	0	0	0
Tetanos Neonatal	4	3	4	0	3	2	0
Rubeola	4	6	6	0	0	0	0

PROVINCIA	Rubéola					Sarampión				
	Semana 04		Acumulado Hasta la semana 04		Total Acum. año anterior	Semana 04		Acumulado Hasta la semana 04		Total Acum. año anterior
	2007	2008	2007	2008	2007	2007	2008	2007	2008	2007
Distrito Nacional	0	0	0	0	0	0	0	1	2	23
Azua	0	0	0	0	0	0	0	0	0	2
Bahoruco	0	0	0	0	0	0	0	0	0	0
Barahona	0	0	0	0	0	0	0	0	0	3
Dajabón	0	0	0	0	0	0	0	0	0	0
Duarte	0	0	0	0	0	0	0	0	0	6
Elias Piña	0	0	0	0	0	0	0	0	0	0
El Seybo	0	0	0	0	0	0	0	0	0	0
Espailat	0	0	0	0	0	0	0	0	0	1
Independencia	0	0	0	0	0	0	0	0	0	1
La Altagracia	0	0	0	0	0	0	0	0	0	0
La Romana	0	0	0	0	0	0	0	0	0	1
La Vega	0	0	0	0	0	0	0	0	0	2
María Trinidad Sánchez	0	0	0	0	0	0	0	0	0	0
Montecristi	0	0	0	0	0	0	0	0	0	0
Pedernales	0	0	0	0	0	0	0	0	0	0
Peravia	0	0	0	0	0	0	0	0	0	0
Puerto Plata	0	0	0	0	0	0	2	2	16	0
Salcedo	0	0	0	0	0	0	0	0	0	0
Samaná	0	0	0	0	0	0	0	0	0	3
San Cristóbal	0	0	0	0	0	0	0	0	0	6
San Juan de la Maguana	0	0	0	0	0	0	1	0	3	0
San Pedro de Macoris	0	0	0	0	0	0	0	0	0	6
Sánchez Ramírez	0	0	0	0	0	0	0	0	0	0
Santiago	0	0	0	0	0	1	0	4	7	0
Sant. Rodríguez	0	0	0	0	0	0	0	0	0	1
Valverde	0	0	0	0	0	3	3	3	5	0
Monseñor Nouel	0	0	0	0	0	0	0	0	0	3
Monte Plata	0	0	0	0	0	0	0	0	0	0
Hato mayor	0	0	0	0	0	0	0	0	0	5
San José de Ocoa	0	0	0	0	0	0	1	0	18	0
Santo Domingo	0	0	0	0	0	0	0	0	0	17
extranjera	0	0	0	0	0	0	0	0	0	0
<b>TOTAL PAIS</b>	<b>0</b>	<b>0</b>	<b>0</b>	<b>0</b>	<b>0</b>	<b>4</b>	<b>4</b>	<b>11</b>	<b>0</b>	<b>0</b>

4 casos de EFE notificado en la semana 4, con un acumulado de 11 casos, uno de estos resultó IgM positivo para rubeola (femenina de 9 años de Santiago), esta muestra fue enviada al CAREC y se esperan los resultados para su clasificación final.



*República Dominicana*  
**Secretaría de Estado de Salud Pública y Asistencia Social**  
**Dirección General de Epidemiología**  
**Sistema Nacional de Vigilancia Epidemiológica**  
**Boletín epidemiológico semanal #4**



**Red programática:** Enfermedades Emergentes y Reemergentes, EER  
**Responsable:** Dirección General de Epidemiología (DIGEPI)  
**Programas involucrados:** Programa Ampliado de Inmunización y DIGEPI  
**Vigilancia semanal Enfermedad febril de vías respiratorias**

Provincia	No. Centros en alarmas sem 4	Municipio de ocurrencia	% Alarmas verificadas	# Brotes detectados sem3
Hato Mayor	2	Hato Mayor del Rey, Sabana de la Mar		
La Vega	7	Concepción de la Vega, Rio Verde Arriba (D.M.)		
Salcedo	3	Salcedo, Tenares, Villa Tapia		
Españolat	5	Joba Arriba (D.M.), Moca, Veragua		
Monseñor Nouel	5	Jima (Sabana del Puerto) (D.M.), Monseñor Nouel, Piedra Blanca Bayaguana, Esperalvilla (D.M.), Los Botados (D.M.), Monte Plata, Sabana Grande de Boyá, Yamasá		
Monte Plata	6			
Pedernales	1	Pedernales		
Peravia	2	Baní, Matanzas (D.M.), Nizao		
San Cristóbal	2	San Cristóbal, Yaguate		
San José de Ocoa	4	La Ciénaga (D.M.), Sabana Larga, San José de Ocoa		
San Juan	1	San Juan de la Maguana		
Sánchez Ramírez	1	Cotúa		
Santiago	14	Juncalito (D.M.), La Canela (D.M.), Palmar Arriba (D.M.), Santiago de los Caballeros, Tamboril, Villa González		
Santo Domingo	6	Santo Domingo Oeste		
Valverde	1	Maizal (D.M.)		

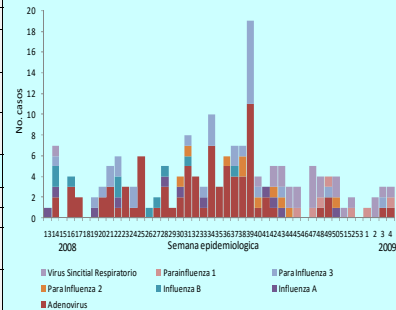
**Vigilancia centinela de Enfermedad Tipo Influenza (ETI)**

Puestos Centinela ETI	casos probables	Toma de muestra %	confirmados semana 4	
			Influenza	otros virus
Hospital Luis Eduardo Aybar	3	100	0	0
Hospital San José de Ocoa	4	100	0	1
Hospital Mun. Jamao al Norte	2	100	0	1

**Vigilancia centinela de Infecciones Respiratorias Agudas Graves (IRAG)**

Puestos Centinela IRAG	casos probables	Toma de muestra %	confirmados semana 4	
			Influenza	otros virus
Hospital Robert Reid Cabral	10	30	0	1
Hospital José Ma. Cabral y Báez	1	100	0	1

**Resultados IFI casos ETI/ERAG, sem. Epi 13-53, 2008 4, 2009**



**Análisis**

En la semana 4 se detectó circulación de virus respiratorio en cuatro de las 11 muestras tomadas de ETI/IRA. Identificándose Virus Sincitial Respiratorio residente en Los Alcarrizos, Adenovirus en Jamo al Norte y Parainfluenza 1 de San Jose de Ocoa (Pueblo Abajo). A través del Sistema de Alerta Temprana se detectaron alarmas de IRA en quince (15) provincias de diferentes regiones del país. El servicio de epidemiología de Santiago reporto acciones de verificación de las alarmas de la semana 4.